

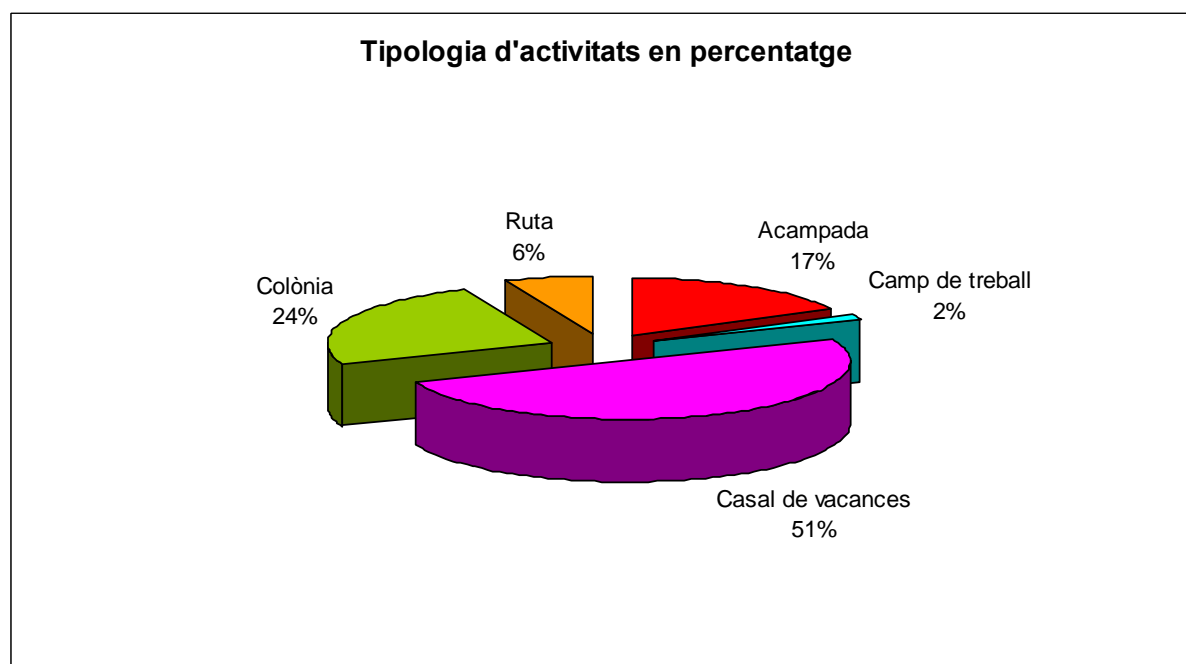
Dades d'activitats notificades . Any 2011

Durant l'any 2011 s'han notificat 4.785 activitats, xifra que respecte l'any 2010 (4.186) representa un creixement absolut de 599 activitats.

Aquest important augment en el nombre d'activitats notificades es deu a que de l'1 al 13 de març es van desenvolupar 200 activitats corresponents a les vacances escolars de febrer-març.

Resum de les activitats notificades

<i>Tipologia</i>	<i>Nombre d'activitats</i>	<i>Participants</i>	<i>Dirigents</i>	<i>Total assistents</i>
Acampada	819	19.063	3.789	22.852
Camp de treball	74	2.739	361	3.100
Casal de vacances	2.419	123.168	14.660	137.828
Colònia	1.162	52.933	7.827	60.760
Ruta	311	4.774	955	5.729
TOTALS	4.785	202.677	27.592	230.269



Aquestes 599 activitats de més han afectat bàsicament la distribució percentual de les activitats respecte l'any 2010. Així els casals de vacances han augmentat 2 punts percentuals, les colònies n'han perdut 2 i les rutes han perdut 1 punt percentual. Les acampades i els camps de treball mantenen el mateix percentatge que l'any anterior.

Comparació del nombre d'activitats respecte a l'any 2010

<i>Tipologia</i>	<i>2010</i>	<i>2011</i>	<i>Variació %</i>
Acampada	705	819	16,17
Camp de treball	74	74	---
Casal de vacances	2.049	2.419	18,05
Colònia	1.078	1.162	7,79
Ruta	280	311	11,07
TOTALS	4.186	4.785	14,30

Comparació del nombre de participants respecte a l'any 2010

<i>Tipologia</i>	<i>2010</i>	<i>2011</i>	<i>Variació %</i>
Acampada	17.510	19.063	8,86
Camp de treball	2.665	2.739	2,77
Casal de vacances	116.246	123.168	5,95
Colònia	50.548	52.933	4,71
Ruta	4.293	4.774	11,20
TOTALS	191.262	202.677	5,96

Comparació del nombre de dirigents respecte a l'any 2010

<i>Tipologia</i>	<i>2010</i>	<i>2011</i>	<i>Variació %</i>
Acampada	3.270	3.789	15,87
Camp de treball	362	361	- 0,27
Casal de vacances	13.575	14.660	7,99
Colònia	7.197	7.827	8,75
Ruta	803	955	18,92
TOTALS	25.207	27.592	9,46

Aquest any, respecte al 2010, pràcticament, totes les activitats guanyen en quantitat, sobretot els casals de vacances i les acampades. Tanmateix, totes les activitats guanyen participants. Pel que fa als dirigents, també, pugen en totes les activitats, sobretot les rutes.

Compliment de les ràtios dirigents/participants

Segons el Decret 137/2003 la proporció és 1 dirigent per a cada **10** participants

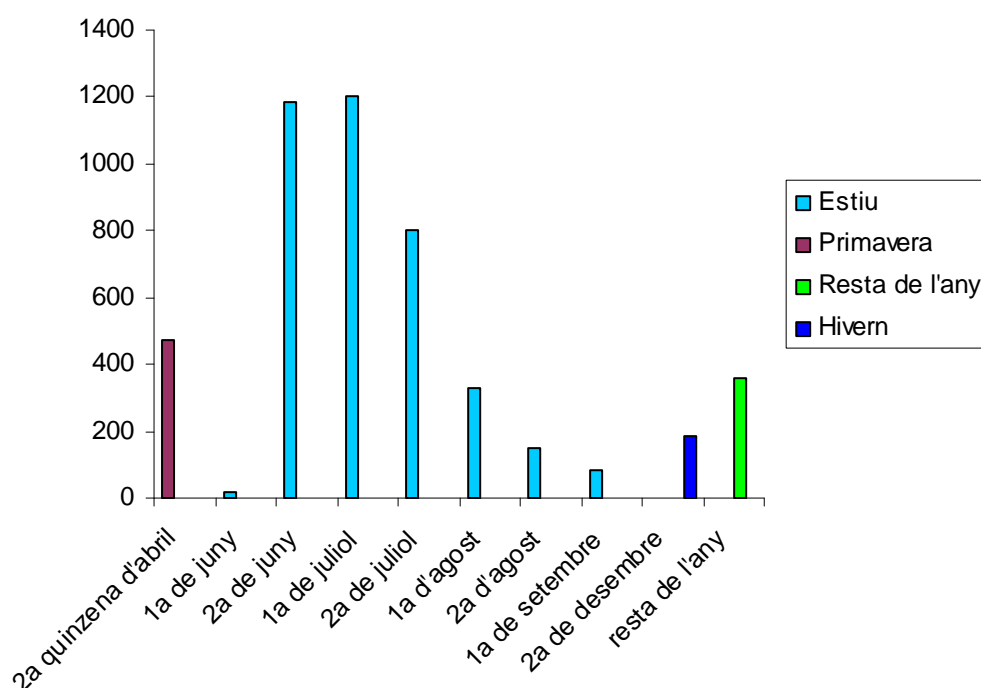
- Acampades 1 dirigent per cada **5,03** participants
- Rutes 1 dirigent per cada **4,99** participants
- Colònies 1 dirigent per cada **6,76** participants
- Camps de treball 1 dirigent per cada **7,58** participants
- Casals de vacances 1 dirigent per cada **8,40** participants .

Les proporcions mantenen la lògica de ser més altes en les activitats amb pernoctació, sobretot acampades i rutes, i menors en els camps de treball, on els participants tenen més de 14 anys, i en els casals de vacances on els participants dormen a casa. Globalment, la proporció és de **7,3** participants per dirigents, quasi 3 punts per sota del que determina el Decret 137/2003.

Activitats per quinzenes

Des de sempre el mes amb més activitats és juliol, tendència que és manté. L'increment en les activitats es produeix en la primera quinzena de juliol i agost.

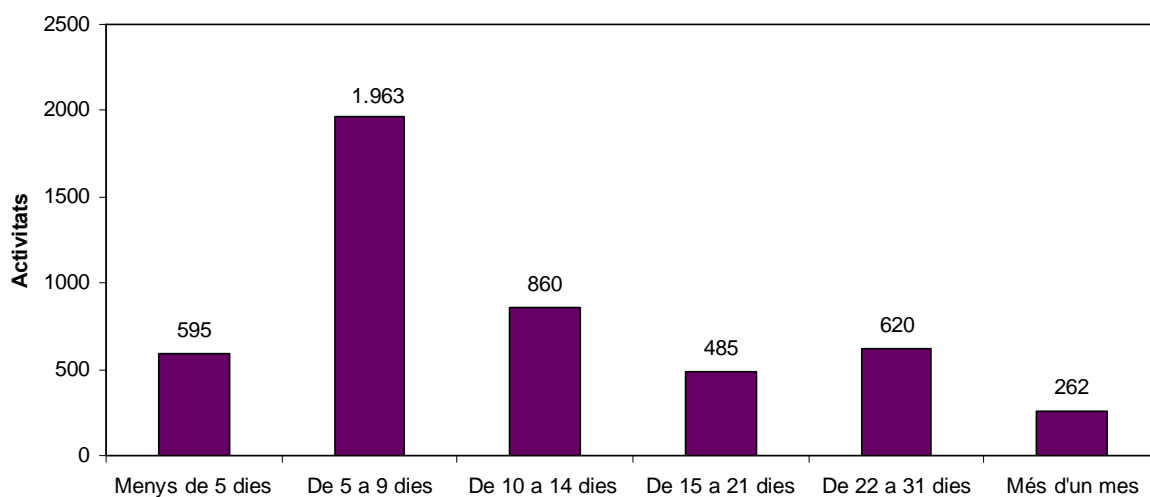
Enguany, en el segon trimestre del curs escolar han hagut vacances escolars (febrer-març) pel la qual cosa les activitats (359) que es recullen sota l'etiqueta resta d'any ha augmentat respecte de l'any anterior. La segona quinzena d'abril correspon a les festes de Setmana Santa.



Durada de les activitats notificades durant tot l'any

Durada	Activitats
Menys de 5 dies	595
De 5 a 9 dies	1.963
De 10 a 14 dies	860
De 15 a 21 dies	485
De 22 a 31 dies	620
Més d'un mes	262
Total	4.785

Durada de les activitats 2011



Comparació de la durada de les activitats notificades respecte al 2010

	Activitats			% s/total activitats any	
	2010	2011	Δ +/-	2010	2011
Menys de 5 dies	462	595	28,78	11	12,42
De 5 a 9 dies	1.456	1.963	34,82	34,8	41,00
De 10 a 14 dies	858	860	0,23	20,5	18,00
De 15 a 21 dies	383	485	26,63	9,1	10,14
De 22 a 31 dies	756	620	-17,98	18,1	12,97
Més d'1 mes	271	262	- 3,32	6,5	5,47
	4.186	4.785	14,30	100	100

Entitats organitzadores de les 4.785 activitats

Del total d'activitats notificat durant l'any 2011, 2.598 han estat fetes per entitats i associacions d'educació en el lleure censades a la Direcció General de Joventut, mentre que la resta, 2.187, ho han estat per diversos tipus d'entitats, entre elles ajuntaments, empreses i AMPES.

Font: Direcció General de Joventut