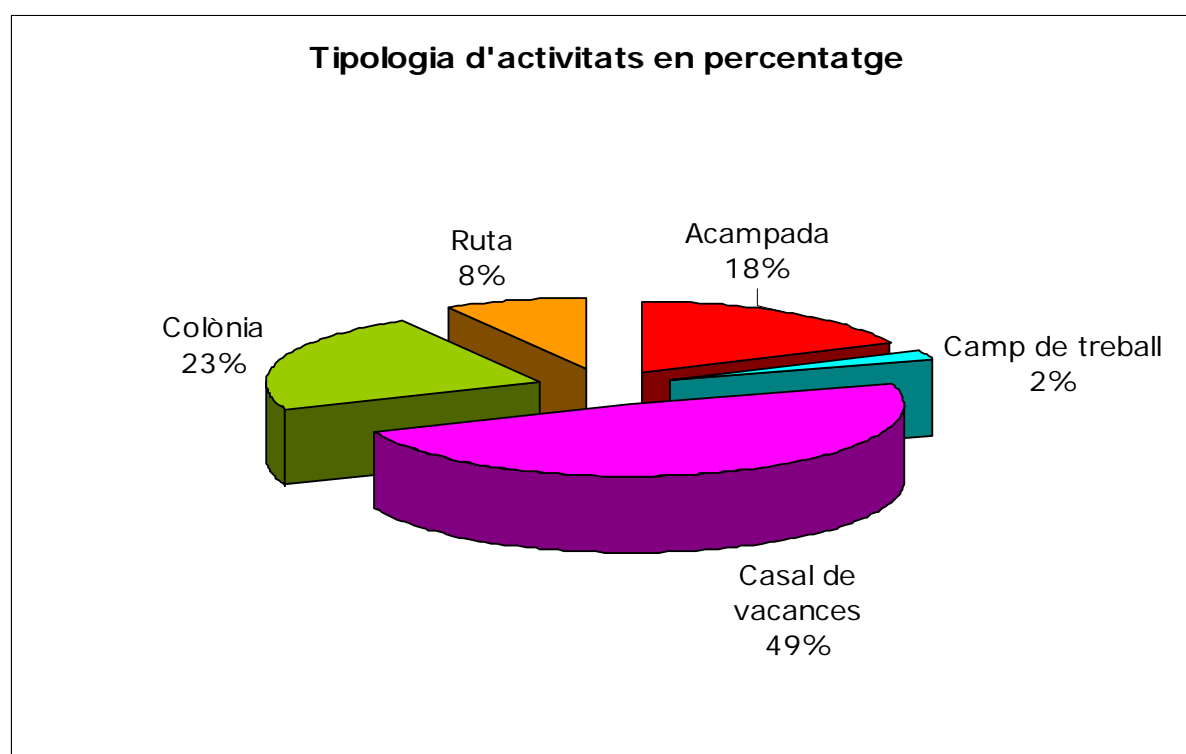


Dades d'activitats notificades . Any 2014

Durant l'any 2014 s'han notificat 5.029 activitats, xifra que respecte l'any 2013 (4.906) representa un augment absolut de 123 activitats.

Resum de les activitats notificades

<i>Tipologia</i>	<i>Nombre d'activitats</i>	<i>Participants</i>	<i>Dirigents</i>	<i>Total assistents</i>
Acampada	891	22.643	4.986	27.629
Camp de treball	111	3.184	445	3.629
Casal de vacances	2.465	124.454	15.226	139.680
Colònia	1.168	55.171	8.191	63.362
Ruta	394	6.542	1.373	7.915
TOTALS	5.029	211.994	30.221	242.215



Aquest increment de 123 activitats no ha afectat a la distribució percentual de les activitats respecte l'any 2013. L'increment en el nombre de casals de vacances queda compensat amb la baixada del nombre de rutes notificades.

Comparació del nombre d'activitats respecte a l'any 2013

<i>Tipologia</i>	<i>2013</i>	<i>2014</i>	<i>Variació %</i>
Acampada	887	891	0,45
Camp de treball	112	111	- 0,89
Casal de vacances	2.378	2.465	3,66
Colònia	1.124	1.168	3,91
Ruta	405	394	- 2,72
TOTALS	4.906	5.029	2,51

Comparació del nombre de participants respecte a l'any 2013

<i>Tipologia</i>	<i>2013</i>	<i>2014</i>	<i>Variació %</i>
Acampada	21.875	22.643	3,51
Camp de treball	3.003	3.184	6,03
Casal de vacances	112.891	124.454	10,24
Colònia	49.997	55.171	10,35
Ruta	6.584	6.542	- 0,64
TOTALS	194.350	211.994	9,08

Comparació del nombre de dirigents respecte a l'any 2013

<i>Tipologia</i>	<i>2013</i>	<i>2014</i>	<i>Variació %</i>
Acampada	4.572	4.986	9,06
Camp de treball	429	445	3,73
Casal de vacances	14.057	15.226	8,32
Colònia	7.615	8.191	7,56
Ruta	1.332	1.373	3,08
TOTALS	28.005	30.221	7,91

Aquest any, respecte al 2013, pràcticament, totes les activitats guanyen 10,35 en quantitat, sobretot els casals de vacances i les colònies. Tanmateix, quasi totes les activitats guanyen participants. Pel que fa als dirigents, també, pugen en totes les activitats, sobretot les acampades i els casals de vacances.

Compliment de les ràtios dirigents/participants

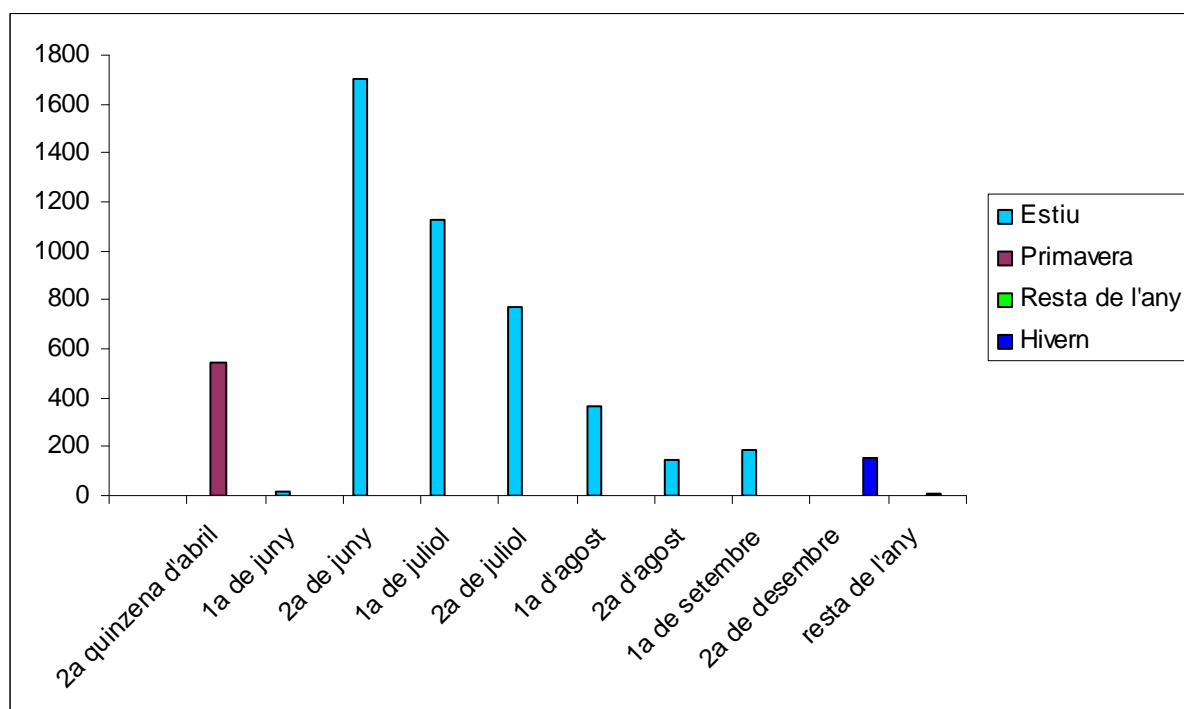
Segons el Decret 137/2003 la proporció és 1 dirigent per a cada **10** participants

- Acampades 1 dirigent per cada **4,54** participants
- Rutes 1 dirigent per cada **4,76** participants
- Colònies 1 dirigent per cada **6,74** participants
- Camps de treball 1 dirigent per cada **7,16** participants
- Casals de vacances 1 dirigent per cada **8,17** participants .

Les proporcions mantenen la lògica de ser més altes en les activitats amb pernoctació, sobretot acampades i rutes, i menors en els camps de treball, on els participants tenen més de 14 anys, i en els casals de vacances on els participants dormen a casa. Globalment, la proporció és de **7,01** participants per dirigents, quasi 3 punts per sota del que determina el Decret 137/2003.

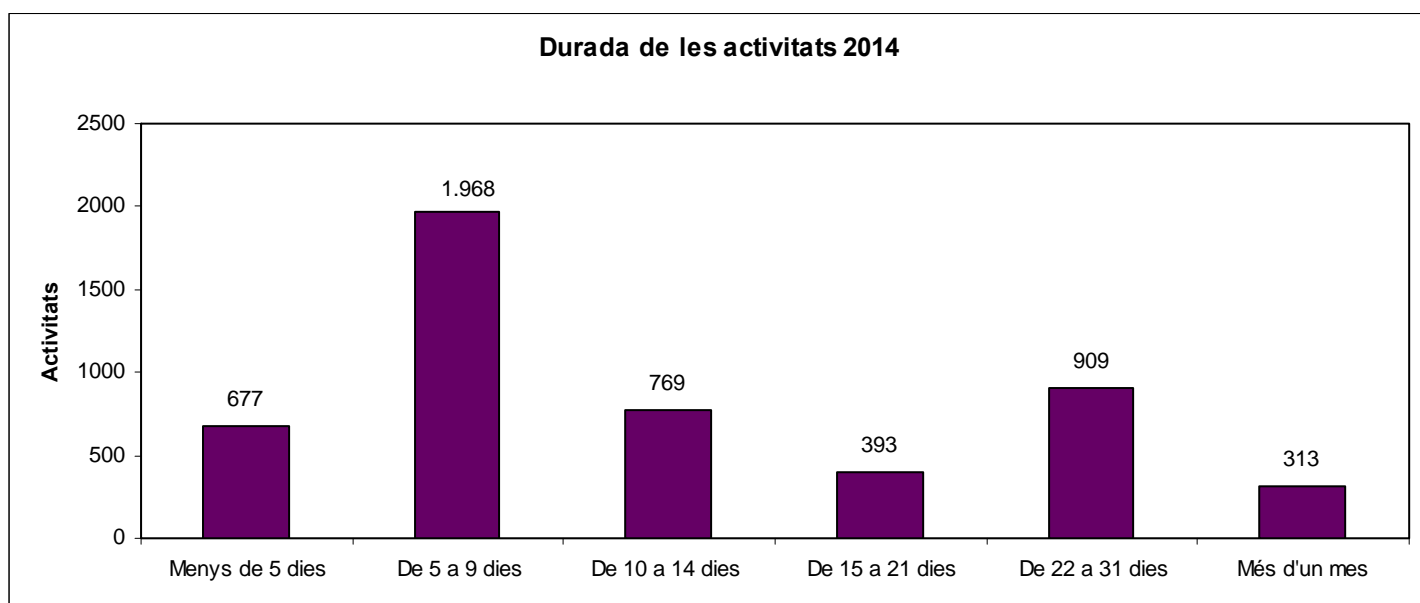
Activitats per quinzenes

Des de sempre el mes amb més activitats és juliol, tendència que és manté. L'increment en les activitats es produeix en la segona quinzena de juny i la primera de juliol. La segona quinzena d'abril correspon a les festes de Setmana Santa.



Durada de les activitats notificades durant tot l'any

Durada	Activitats
Menys de 5 dies	677
De 5 a 9 dies	1.968
De 10 a 14 dies	769
De 15 a 21 dies	393
De 22 a 31 dies	909
Més d'un mes	313
Total	5.029



Comparació de la durada de les activitats notificades respecte al 2013

	Activitats			% s/total activitats any	
	2013	2014	Δ +/-	2013	2014
Menys de 5 dies	746	677	- 9,25	11,77	13,46
De 5 a 9 dies	1.767	1.968	11,38	36,02	39,13
De 10 a 14 dies	838	769	- 8,23	17,08	15,29
De 15 a 21 dies	461	393	-14,75	9,40	7,81
De 22 a 31 dies	812	909	11,95	16,55	18,08
Més d'1 mes	282	313	10,99	5,75	6,22
	4.906	5.029	2,51	100	100

Entitats organitzadores de les 5.029 activitats

Del total d'activitats notificat durant l'any 2014, 2.702 han estat fetes per entitats i associacions d'educació en el lleure censades a la Direcció General de Joventut, mentre que la resta, 2.327, ho han estat per diversos tipus d'entitats, entre elles ajuntaments, empreses i AMPES.

Font: Direcció General de Joventut