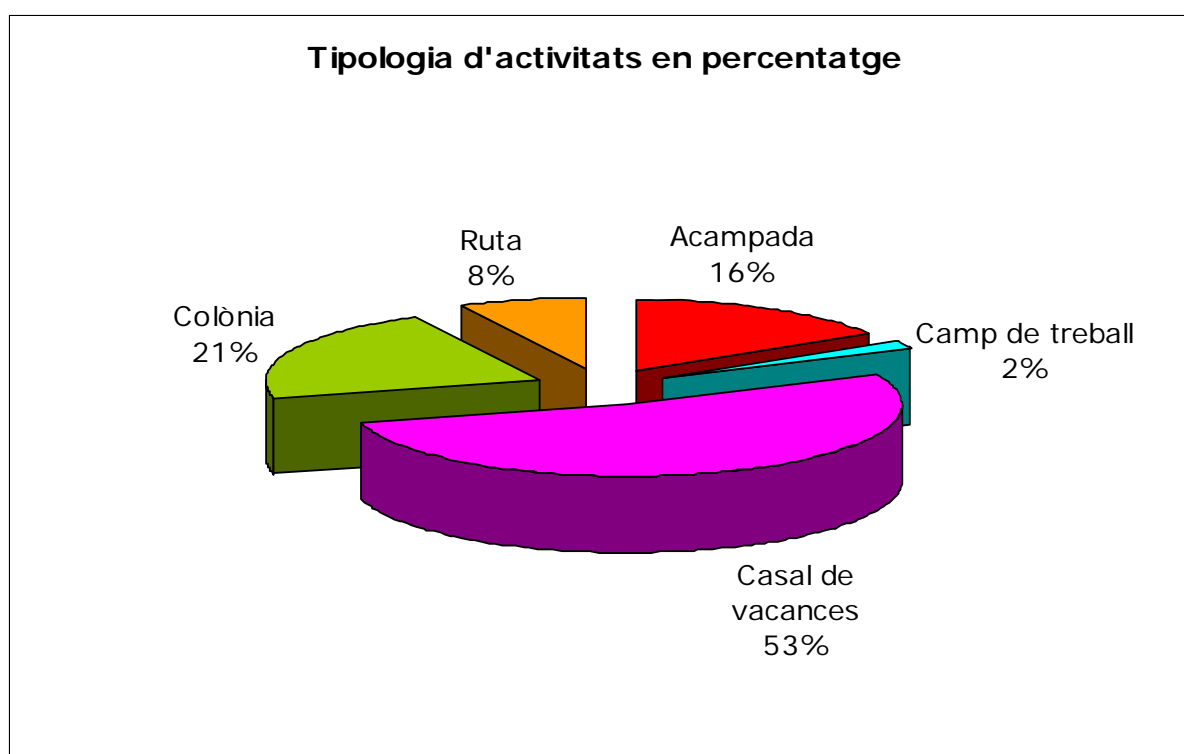


Dades d'activitats notificades . Any 2015

Durant l'any 2015 s'han notificat 5.514 activitats, xifra que respecte l'any 2014 (5.029) representa un augment absolut de 485 activitats.

Resum de les activitats notificades

| <i>Tipologia</i> | <i>Nombre d'activitats</i> | <i>Participants</i> | <i>Dirigents</i> | <i>Total assistents</i> |
|-------------------|----------------------------|---------------------|------------------|-------------------------|
| Acampada | 884 | 24.436 | 5.175 | 29.611 |
| Camp de treball | 110 | 3.065 | 445 | 3.510 |
| Casal de vacances | 2.926 | 151.423 | 18.262 | 169.685 |
| Colònia | 1.179 | 59.361 | 8.845 | 68.206 |
| Ruta | 415 | 7.359 | 1.556 | 8.915 |
| TOTALS | 5.514 | 245.644 | 34.283 | 279.927 |



Aquest augment de 485 activitats ha afectat als casals de vacances, què guanyen 4 punts percentualment respecte al mateix període de l'any anterior. Les acampades i les colònies perden 2 punts respecte al 2014. Els camps de treball i les rutes mantenen el mateix percentatge.

Comparació del nombre d'activitats respecte a l'any 2014

| <i>Tipologia</i> | <i>2014</i> | <i>2015</i> | <i>Variació %</i> |
|-------------------|--------------|--------------|-------------------|
| Acampada | 891 | 884 | - 0,79 |
| Camp de treball | 111 | 110 | - 0,90 |
| Casal de vacances | 2.465 | 2.926 | 18,70 |
| Colònia | 1.168 | 1.179 | 0,94 |
| Ruta | 394 | 415 | 5,33 |
| TOTALS | 5.029 | 5.514 | 9,64 |

Comparació del nombre de participants respecte a l'any 2014

| <i>Tipologia</i> | <i>2014</i> | <i>2015</i> | <i>Variació %</i> |
|-------------------|----------------|----------------|-------------------|
| Acampada | 22.643 | 24.436 | 7,92 |
| Camp de treball | 3.184 | 3.065 | - 3,74 |
| Casal de vacances | 124.454 | 151.423 | 21,67 |
| Colònia | 55.171 | 59.361 | 7,59 |
| Ruta | 6.542 | 7.359 | 12,49 |
| TOTALS | 211.994 | 245.644 | 15,87 |

Comparació del nombre de dirigents respecte a l'any 2014

| <i>Tipologia</i> | <i>2014</i> | <i>2015</i> | <i>Variació %</i> |
|-------------------|---------------|---------------|-------------------|
| Acampada | 4.986 | 5.175 | 3,79 |
| Camp de treball | 445 | 445 | 0,0 |
| Casal de vacances | 15.226 | 18.262 | 19,94 |
| Colònia | 8.191 | 8.845 | 7,98 |
| Ruta | 1.373 | 1.556 | 13,33 |
| TOTALS | 30.221 | 34.283 | 13,44 |

Aquest any, respecte al 2014, pràcticament, totes les activitats guanyen en quantitat, sobretot els casals de vacances. Tanmateix, quasi totes les activitats guanyen participants. Pel que fa als dirigents, també, pugen en totes les activitats, sobretot les rutes i els casals de vacances.

Compliment de les ràtios dirigents/participants

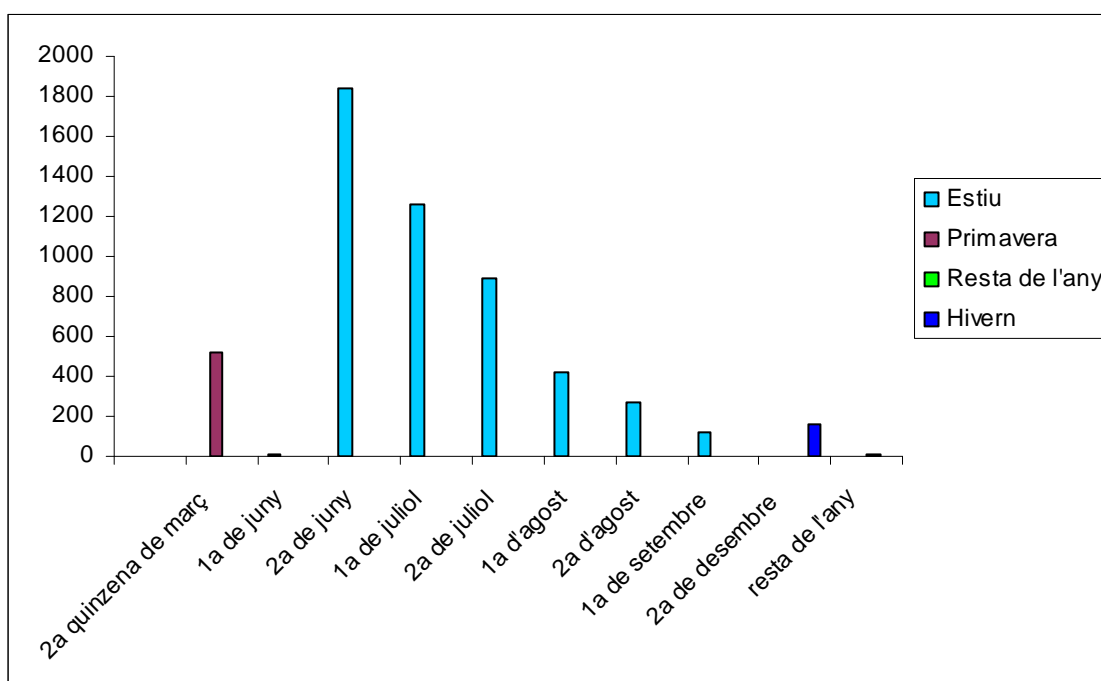
Segons el Decret 137/2003 la proporció és 1 dirigent per a cada **10** participants

- Acampades 1 dirigent per cada **4,72** participants
- Rutes 1 dirigent per cada **4,73** participants
- Colònies 1 dirigent per cada **6,71** participants
- Camps de treball 1 dirigent per cada **6,89** participants
- Casals de vacances 1 dirigent per cada **8,29** participants .

Les proporcions mantenen la lògica de ser més altes en les activitats amb pernoctació, sobretot acampades i rutes, i menors en els camps de treball, on els participants tenen més de 14 anys, i en els casals de vacances on els participants dormen a casa. Globalment, la proporció és de **7,17** participants per dirigents, quasi 3 punts per sota del que determina el Decret 137/2003.

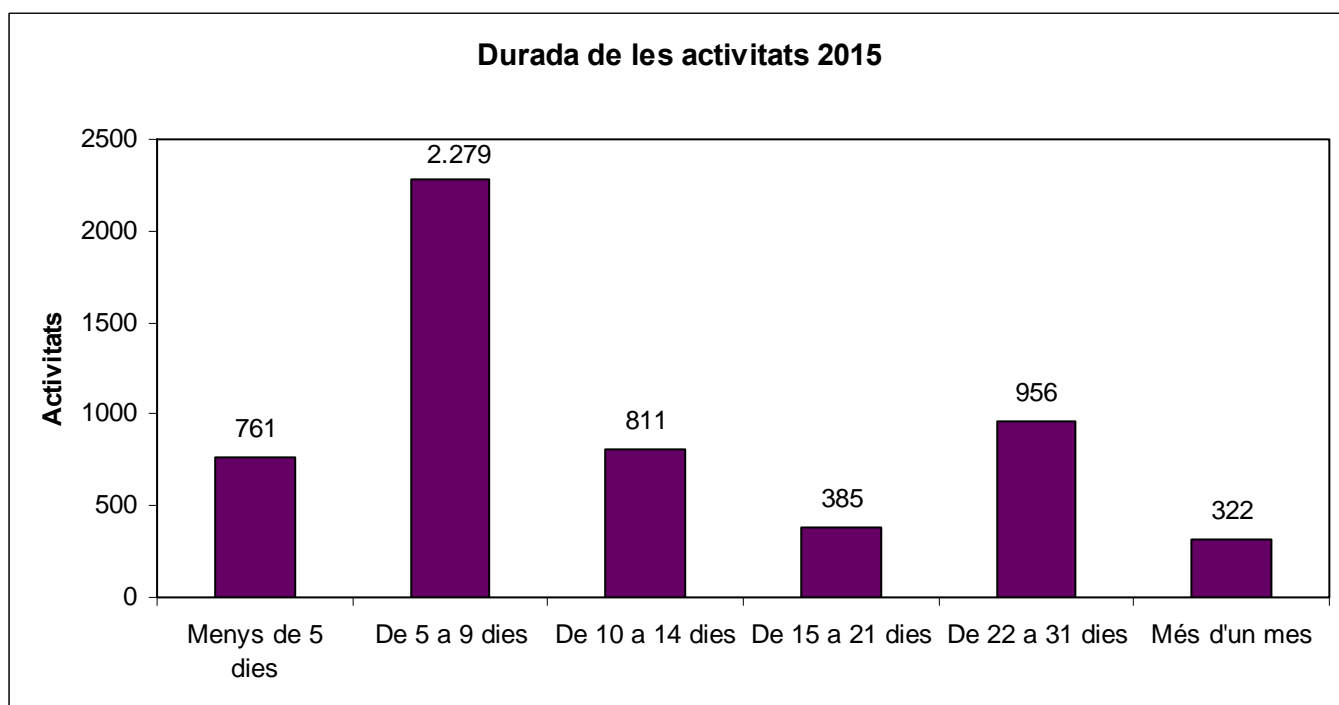
Activitats per quinzenes

Des de sempre el mes amb més activitats és juliol, tendència que és manté. L'increment en les activitats es produeix en la segona quinzena de juny i la primera de juliol. La segona quinzena de març correspon a les vacances escolars de Setmana Santa.



Durada de les activitats notificades durant tot l'any

| Durada | Activitats |
|-----------------|--------------|
| Menys de 5 dies | 761 |
| De 5 a 9 dies | 2.279 |
| De 10 a 14 dies | 811 |
| De 15 a 21 dies | 385 |
| De 22 a 31 dies | 956 |
| Més d'un mes | 322 |
| Total | 5.514 |



Comparació de la durada de les activitats notificades respecte al 2014

| | Activitats | | | % s/total activitats any | |
|-----------------|--------------|--------------|-------------|--------------------------|------------|
| | 2014 | 2015 | Δ +/- | 2014 | 2015 |
| Menys de 5 dies | 677 | 761 | 12,41 | 13,46 | 13,80 |
| De 5 a 9 dies | 1.968 | 2.279 | 15,80 | 39,13 | 41,33 |
| De 10 a 14 dies | 769 | 811 | 5,46 | 15,29 | 14,71 |
| De 15 a 21 dies | 393 | 385 | - 2,04 | 7,81 | 6,98 |
| De 22 a 31 dies | 909 | 956 | 5,17 | 18,08 | 17,34 |
| Més d'1 mes | 313 | 322 | 2,88 | 6,22 | 5,84 |
| | 5.029 | 5.514 | 9,64 | 100 | 100 |

Entitats organitzadores de les 5.514 activitats

Del total d'activitats notificat durant l'any 2015, 2.986 han estat fetes per entitats i associacions d'educació en el lleure censades a la Direcció General de Joventut, mentre que la resta, 2.528, ho han estat per diversos tipus d'entitats, entre elles ajuntaments, empreses i AMPES.

Font: Direcció General de Joventut