

### Dades d'activitats notificades. Any 2016

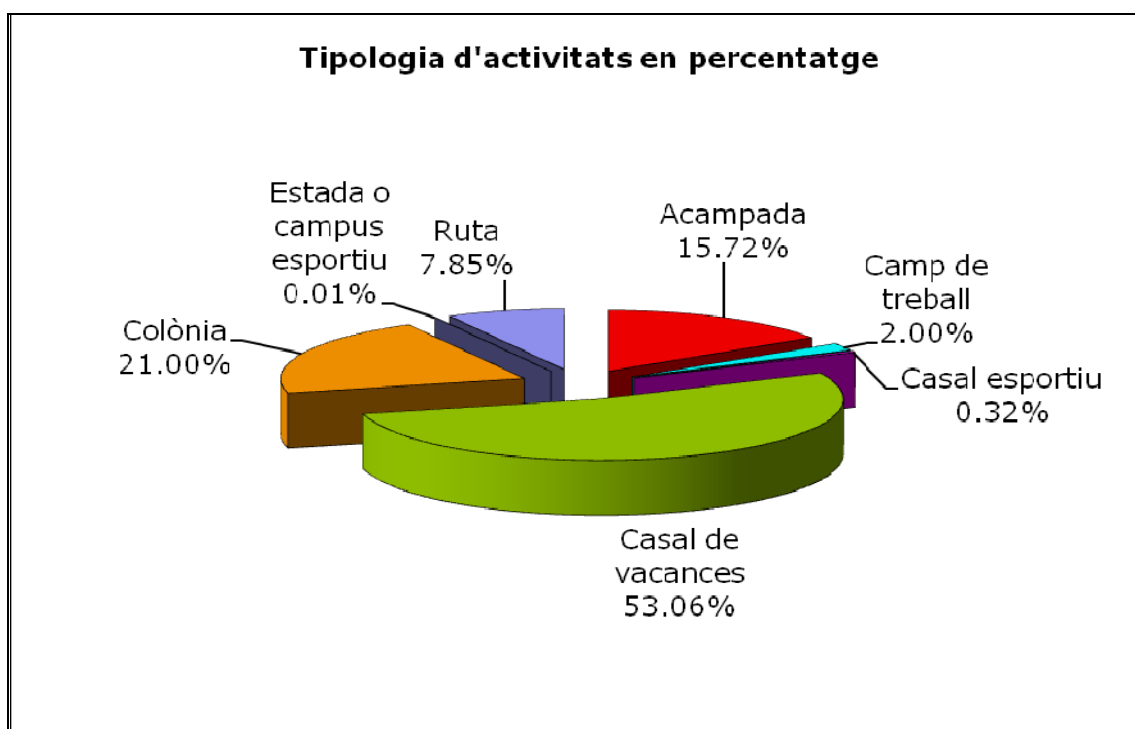
Durant l'any 2016 s'han notificat 6.098 activitats, xifra que respecte l'any 2015 (5.514) representa un augment absolut de 584 activitats.

La principal novetat és l'entrada en vigor l'1 de novembre del Decret 267/2016, de 5 de juliol, que regula les activitats d'educació en el lleure en les quals participen menors de 18 anys.

L'objectiu és adequar la normativa a les noves necessitats de la societat. És per aquest motiu que s'han inclòs tres activitats que tenen un component esportiu i alhora tenen elements substancials que les fan equiparables a les activitats d'educació en el lleure.

### Resum de les activitats notificades

<i>Tipologia</i>	<i>Nombre d'activitats</i>	<i>Participants</i>	<i>Dirigents</i>	<i>Total assistents</i>
Acampada	<b>959</b>	<b>26.401</b>	<b>5.838</b>	<b>32.239</b>
Camp de treball	<b>122</b>	<b>3.265</b>	<b>486</b>	<b>3.751</b>
Casal esportiu	<b>20</b>	<b>478</b>	<b>67</b>	<b>545</b>
Casal de vacances	<b>3.236</b>	<b>167.397</b>	<b>20.819</b>	<b>188.216</b>
Colònia	<b>1.281</b>	<b>62.193</b>	<b>9.599</b>	<b>71.792</b>
Estada o campus esportiu	<b>1</b>	<b>26</b>	<b>5</b>	<b>31</b>
Ruta	<b>479</b>	<b>8.553</b>	<b>1.853</b>	<b>10.406</b>
Ruta esportiva	<b>0</b>	<b>0</b>	<b>0</b>	<b>0</b>
<b>TOTALS</b>	<b>6.098</b>	<b>268.313</b>	<b>38.667</b>	<b>306.980</b>



### Comparació del nombre d'activitats respecte a l'any 2015

<i>Tipologia</i>	<i>2015</i>	<i>2016</i>	<i>Diferència</i>	<i>Variació %</i>
Acampada	<b>884</b>	<b>959</b>	<b>75</b>	<b>8,48%</b>
Camp de treball	<b>110</b>	<b>122</b>	<b>12</b>	<b>10,91%</b>
Casal esportiu	<b>0</b>	<b>20</b>	<b>20</b>	<b>0,00%</b>
Casal de vacances	<b>2.926</b>	<b>3.236</b>	<b>310</b>	<b>10,59%</b>
Colònia	<b>1.179</b>	<b>1.281</b>	<b>102</b>	<b>8,65%</b>
Estada o campus esportiu	<b>0</b>	<b>1</b>	<b>1</b>	<b>0,00%</b>
Ruta	<b>415</b>	<b>479</b>	<b>64</b>	<b>15,42%</b>
Ruta esportiva	<b>0</b>	<b>0</b>	<b>0</b>	<b>0,00%</b>
<b>TOTALS</b>	<b>5.514</b>	<b>6.098</b>	<b>584</b>	<b>10,59%</b>

### Comparació del nombre de participants respecte a l'any 2015

<i>Tipologia</i>	<i>2015</i>	<i>2016</i>	<i>Diferència</i>	<i>Variació %</i>
Acampada	<b>24.436</b>	<b>26.401</b>	<b>1.965</b>	<b>8,04%</b>
Camp de treball	<b>3.065</b>	<b>3.265</b>	<b>200</b>	<b>6,53%</b>
Casal esportiu	<b>0</b>	<b>478</b>	<b>478</b>	<b>0,00%</b>
Casal de vacances	<b>151.423</b>	<b>167.397</b>	<b>15.974</b>	<b>10,55%</b>
Colònia	<b>59.361</b>	<b>62.193</b>	<b>2.832</b>	<b>4,77%</b>
Estada o campus esportiu	<b>0</b>	<b>26</b>	<b>26</b>	<b>0,00%</b>
Ruta	<b>7.359</b>	<b>8.553</b>	<b>1.194</b>	<b>16,23%</b>
Ruta esportiva	<b>0</b>	<b>0</b>	<b>0</b>	<b>0,00%</b>
<b>TOTALS</b>	<b>245.644</b>	<b>268.313</b>	<b>22.669</b>	<b>9,23%</b>

## Comparació del nombre de dirigents respecte a l'any 2015

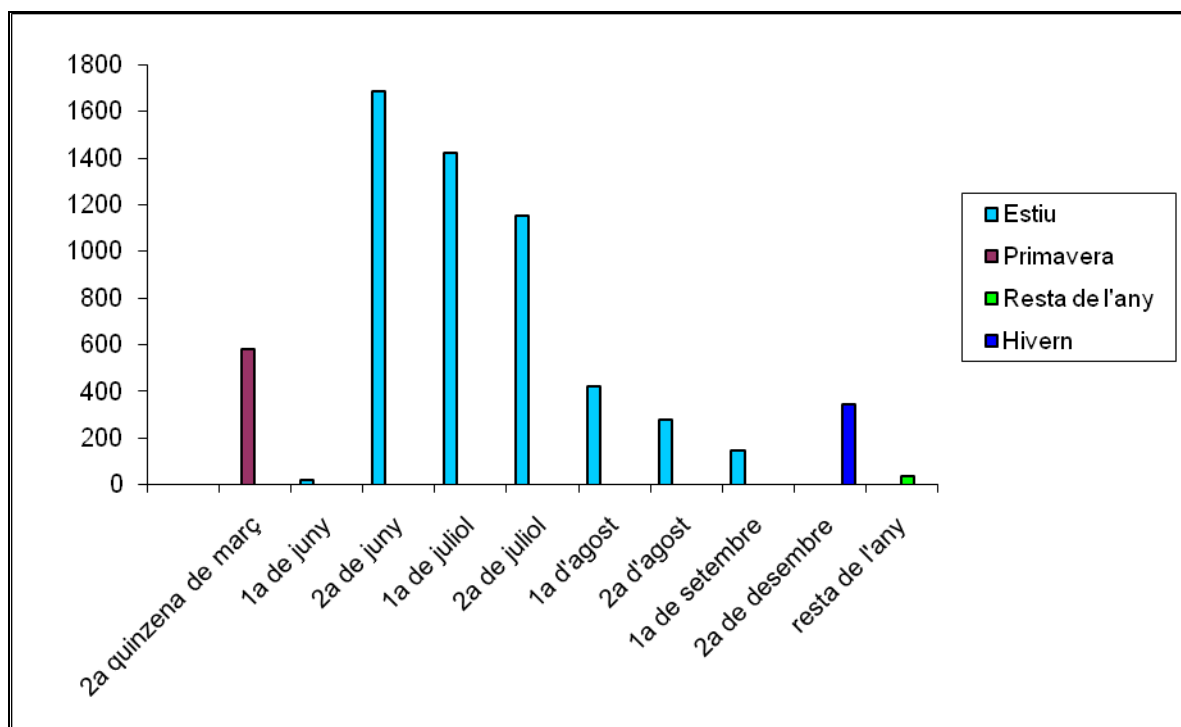
<i>Tipologia</i>	<i>2015</i>	<i>2016</i>	<i>Diferència</i>	<i>Variació %</i>
Acampada	<b>5.175</b>	<b>5.838</b>	<b>663</b>	<b>8,04%</b>
Camp de treball	<b>445</b>	<b>486</b>	<b>41</b>	<b>6,53%</b>
Casal esportiu	<b>0</b>	<b>67</b>	<b>67</b>	<b>0,00%</b>
Casal de vacances	<b>18.262</b>	<b>20.819</b>	<b>2.557</b>	<b>10,55%</b>
Colònia	<b>8.845</b>	<b>9.599</b>	<b>754</b>	<b>4,77%</b>
Estada o campus esportiu	<b>0</b>	<b>5</b>	<b>5</b>	<b>0,00%</b>
Ruta	<b>1.556</b>	<b>1.853</b>	<b>297</b>	<b>16,23%</b>
Ruta esportiva	<b>0</b>	<b>0</b>	<b>0</b>	<b>0,00%</b>
<b>TOTALS</b>	<b>34.283</b>	<b>38.667</b>	<b>4.384</b>	<b>12,79%</b>

## Compliment de les ràtios dirigents/participants

Segons el Decret 267/2016 la proporció és 1 dirigent per a cada **10** participants

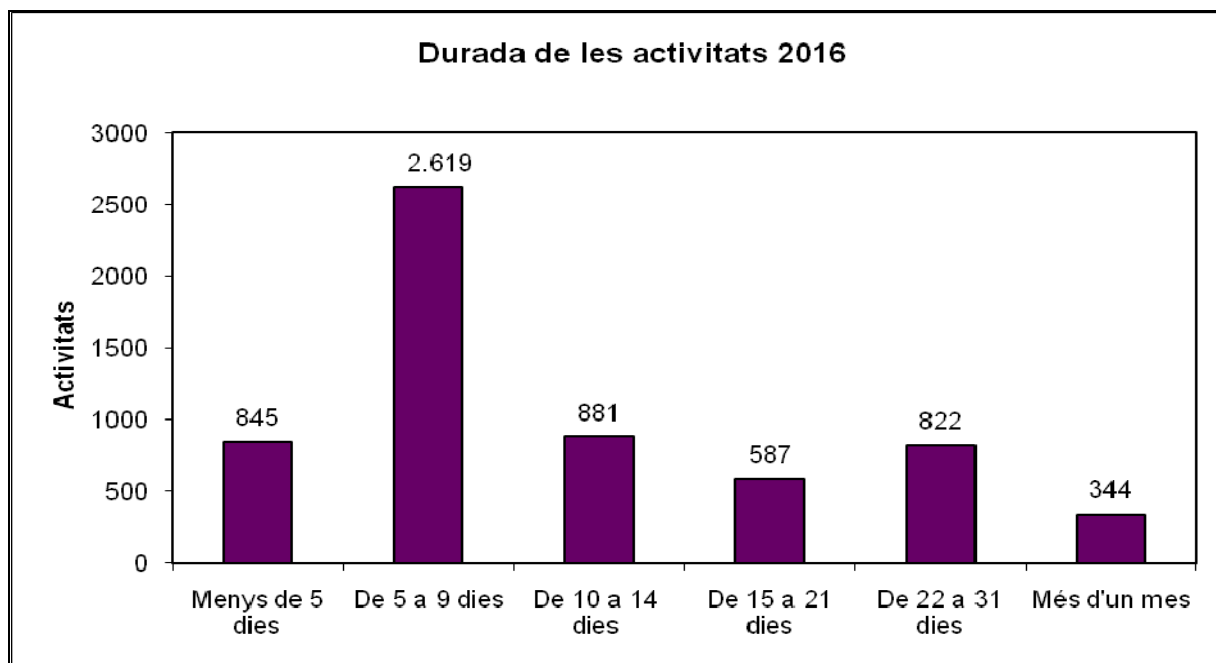
- Acampades 1 dirigent per cada **4,52** participants
- Camp de treball 1 dirigent per cada **6,72** participants
- Casal esportiu 1 dirigent per cada **7,13** participants
- Casal de vacances 1 dirigent per cada **8,04** participants
- Colònies 1 dirigent per cada **6,48** participants
- Estada o campus esportiu 1 dirigent per cada **5,20** participants
- Ruta 1 dirigent per cada **4,62** participants
- Ruta esportiva 1 dirigent per cada **0,00** participants .

### Activitats per quinzenes



### Durada de les activitats notificades durant tot l'any

Durada	Activitats
Menys de 5 dies	845
De 5 a 9 dies	2.619
De 10 a 14 dies	881
De 15 a 21 dies	587
De 22 a 31 dies	822
Més d'un mes	344
<b>Total</b>	<b>6.098</b>



### **Comparació de la durada de les activitats notificades respecte al 2015**

	Activitats			% s/total activitats any	
	2015	2016	Δ +/-	2015	2016
Menys de 5 dies	761	845	11,04	13,80	13,86
De 5 a 9 dies	2.279	2.619	14,92	41,33	42,95
De 10 a 14 dies	811	881	8,63	14,71	14,45
De 15 a 21 dies	385	587	52,47	6,98	6,63
De 22 a 31 dies	956	822	-14,02	17,34	13,48
Més d'1 mes	322	344	6,83	5,84	5,64
	<b>5.514</b>	<b>6.098</b>	<b>10,59</b>	<b>100</b>	<b>100</b>

### **Entitats organitzadores de les 6.098 activitats**

Del total d'activitats notificat durant l'any 2016, 3.374 han estat fetes per entitats i associacions d'educació en el lleure censades a la Direcció General de Joventut, mentre que la resta, 2.724, ho han estat per diversos tipus d'entitats, entre elles ajuntaments, empreses i AMPES.

Font: Direcció General de Joventut