

# INFORME D'ESTIU 2017

---

## NOTIFICACIONS D'ACTIVITATS D'EDUCACIÓ EN EL LLEURE

Dades sobre acampades, camps de treball, casals de  
vacances, colònies i rutes

Setembre de 2017

## Dades de les activitats d'educació en el lleure notificades

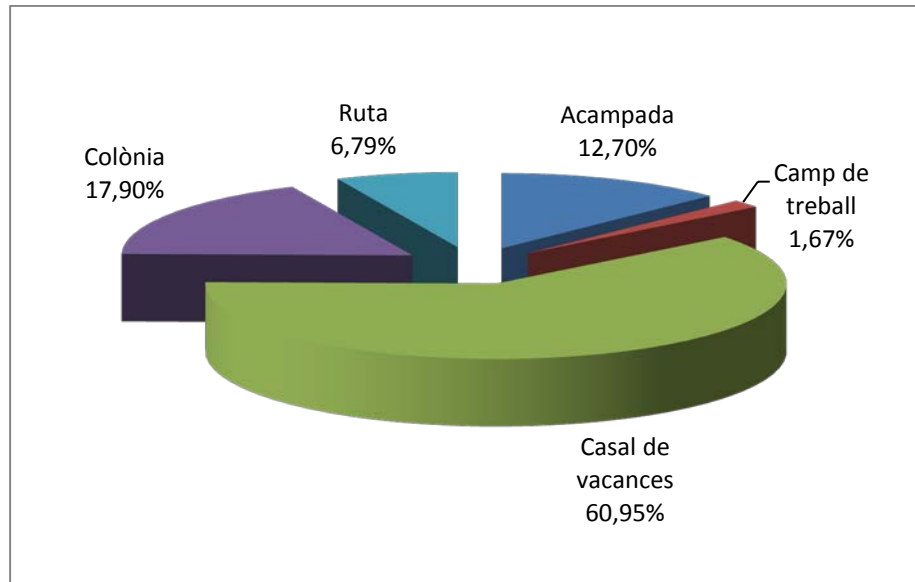
Entre l'1 de juny i el 15 de setembre de 2017 s'han notificat 6.230 activitats, xifra que respecte a l'any 2016 (5.133) representa un increment absolut de 1.097 activitats.

A continuació presentem desglossades i amb més detall les dades sobre les activitats d'estiu.

### Nombre d'activitats notificades

Tipus d'activitat	2016	2017	Diferència	Variació %
Acampada	749	791	42	5,31%
Camp de treball	107	104	-3	-2,88%
Casal de vacances	2.950	3.797	847	22,31%
Colònia	1.002	1.115	113	10,13%
Ruta	325	423	98	23,17%
<b>TOTALS</b>	<b>5.133</b>	<b>6.230</b>	<b>1.097</b>	<b>21,37%</b>

### Percentatge del tipus d'activitats



## Participació a les activitats

La participació a les activitats ha sigut de 301.249 infants i joves i de 41.330 dirigents entre caps i monitors/ores.

Tipus d'activitat	Participants			Dirigents			Total d'assistents
	H	D	Total	H	D	Total	
Acampada	10.975	11.342	22.317	1.964	2.652	4.616	26.933
Camp de treball	1.086	1.016	2.102	158	185	343	2.445
Casal de vacances	109.502	104.904	214.406	7.605	19.144	26.749	241.155
Colònia	26.271	28.287	54.558	3.309	4.730	8.039	62.597
Ruta	3.929	3.937	7.866	768	815	1.583	9.449
<b>TOTALS</b>	<b>151.763</b>	<b>149.486</b>	<b>301.249</b>	<b>13.804</b>	<b>27.526</b>	<b>41.330</b>	<b>342.579</b>

## Comparació del nombre de participants respecte a l'any anterior

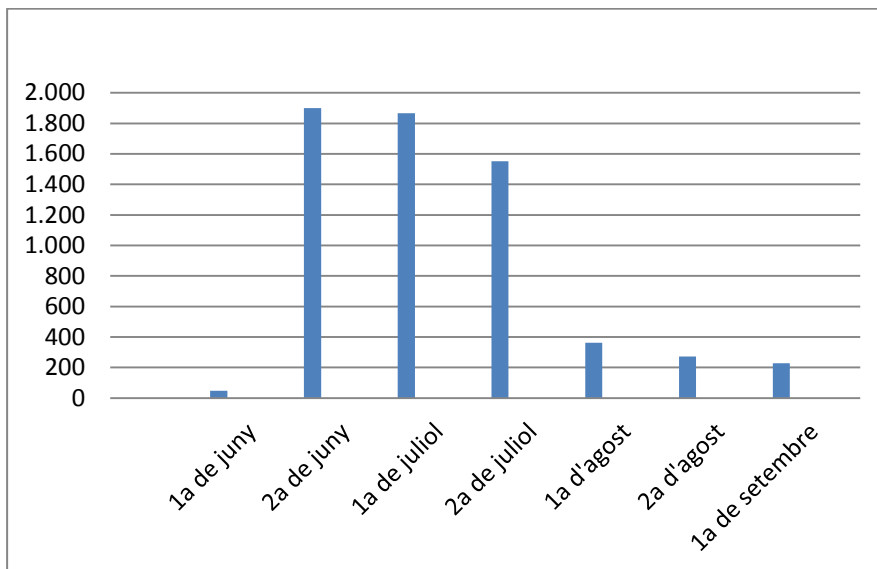
Tipus d'activitat	2016	2017	Diferència	Variació %
Acampada	21.175	22.317	1.142	5,39%
Camp de treball	2.902	2.102	-800	-27,57%
Casal de vacances	160.273	214.406	54.133	33,78%
Colònia	52.724	54.558	1.834	3,48%
Ruta	5.878	7.866	1.988	33,82%
<b>TOTALS</b>	<b>242.952</b>	<b>301.249</b>	<b>58.297</b>	<b>24,00%</b>

## Comparació del nombre de dirigents respecte a l'any anterior

Tipus d'activitat	2016	2017	Diferència	Variació %
Acampada	4.636	4.616	-20	-0,43%
Camp de treball	414	343	-71	-17,15%
Casal de vacances	19.862	26.749	6.887	34,67%
Colònia	7.793	8.039	246	3,16%
Ruta	1.247	1.583	336	26,94%
<b>TOTALS</b>	<b>33.952</b>	<b>41.330</b>	<b>7.378</b>	<b>21,73%</b>

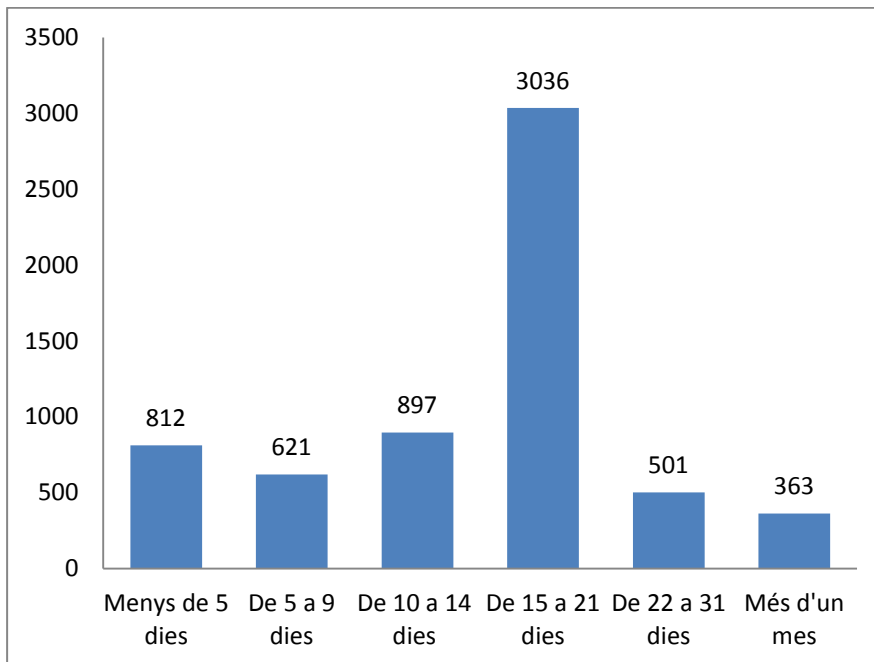
### Nombre d'activitats per quinzenes

Quinzenes	Nombre d'activitats	% sobre el total d'activitats
1a de juny	47	0,75%
2a de juny	1.900	30,50%
1a de juliol	1.867	29,97%
2a de juliol	1.552	24,91%
1a d'agost	362	5,81%
2a d'agost	273	4,38%
1a de setembre	229	3,68%
<b>TOTALS</b>	<b>6.230</b>	



### Durada de les activitats notificades

Durada	Nombre d'activitats	% sobre el total d'activitats
Menys de 5 dies	812	13,03%
De 5 a 9 dies	621	9,97%
De 10 a 14 dies	897	14,40%
De 15 a 21 dies	3.036	48,73%
De 22 a 31 dies	501	8,04%
Més d'1 més	363	5,83%
<b>TOTAL</b>	<b>6.230</b>	



### Associacionisme educatiu

Fent una mirada específica a l'associacionisme educatiu, 2.991 activitats han estat organitzades per entitats i associacions d'educació en el lleure inscrites en el Cens d'entitats juvenils de la Direcció General de Joventut. Aquesta xifra representa el 48 % del total d'activitats notificades (6.230).

D'aquestes activitats, 1.909 corresponen a entitats que formen part dels moviments i federacions d'associacionisme educatiu, d'acord amb el quadre següent:

Moviment / Federació de lleure	Nombre d'activitats	Participants	Dirigents
Acció Escolta de Catalunya	11	536	84
CCCCCE (sense FPT)	483	23.527	3.908
Federació Don Bosco	19	1.151	180
Escoltes Catalans	116	3.043	604
Esplais Catalans - ESPLAC	139	5.794	1.046
Federació Catalana de l'Esplai (sense Fundació)	457	25.525	3.352
Minyons Escoltes i Guies Sant Jordi de Catalunya - MEG	581	12.325	2.611
Moviment d'Esplai del Vallès - MEV	59	3.127	481
Moviment Infantil i Juvenil d'Acció Catòlica de Catalunya i les Balears - MIJAC	25	894	138
Associació Mirall	19	1.236	185
<b>TOTAL</b>	<b>1.909</b>	<b>77.158</b>	<b>12.589</b>