

INFORME ANUAL 2018

NOTIFICACIONS D'ACTIVITATS D'EDUCACIÓ EN EL LLEURE

Gener de 2019

Dades de les activitats d'educació en el lleure notificades a la Direcció General de Joventut

Durant l'any 2018 s'han notificat a la Direcció General de Joventut (DGJ) un total de **10.069 activitats** d'educació en el lleure, concentrades sobretot durant els mesos d'estiu, que han involucrat **534.455 persones** entre participants, dirigents i personal de suport.

Cal recordar que, des de l'entrada en vigor del Decret 267/2016, de 5 de juliol, de les activitats d'educació en el lleure en les quals participen menors de 18 anys, també s'han de notificar a la DGJ les activitats de lleure amb un component esportiu important. De les 10.069 notificacions de 2018, 8.230 corresponen a activitats d'educació en el lleure (Edulleure) i 1.839 a activitats esportives.

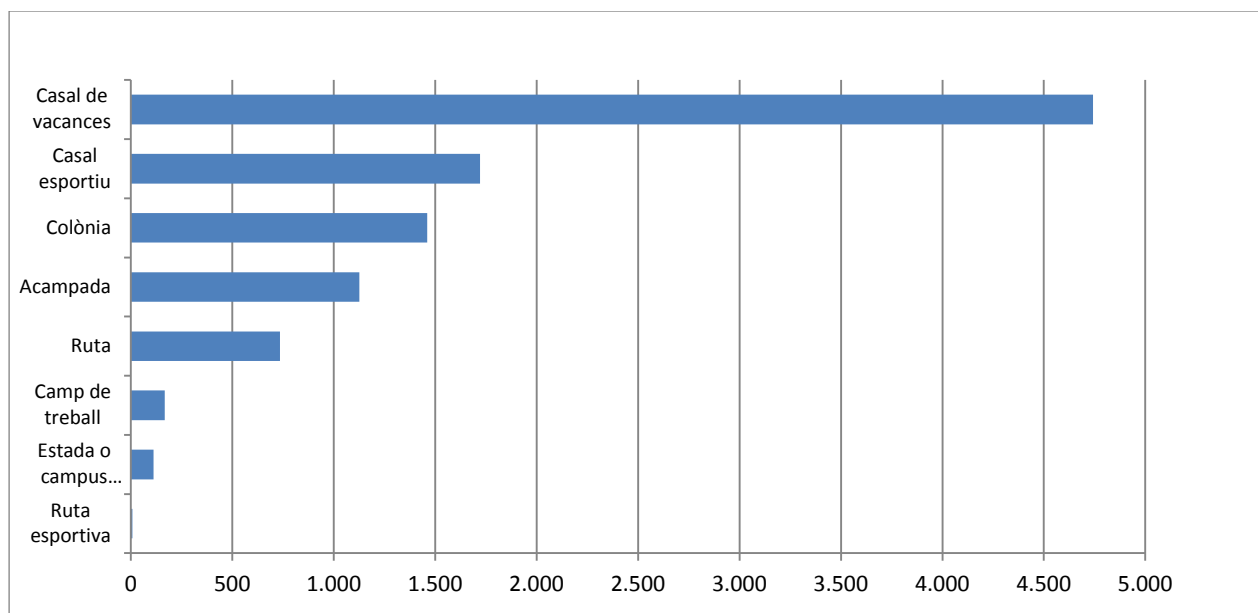
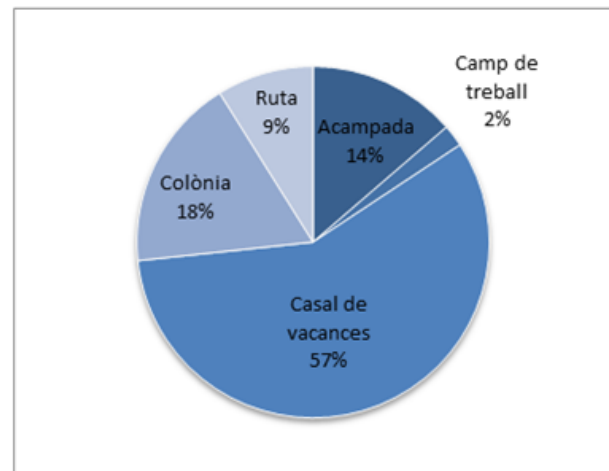
Activitats notificades

<u>Activitats Edulleure</u>	<u>Notificacions</u>
Acampada	1.126
Camp de treball	166
Casal de vacances	4.743
Colònia	1.461
Ruta	734
Subtotal	8.230

<u>Activitats esportives</u>	<u>Notificacions</u>
Casal esportiu	1.720
Estada o campus esportiu	112
Ruta esportiva	7
Subtotal	1.839

Total general	10.069
----------------------	---------------

Percentatge de notificacions d'activitats Edulleure



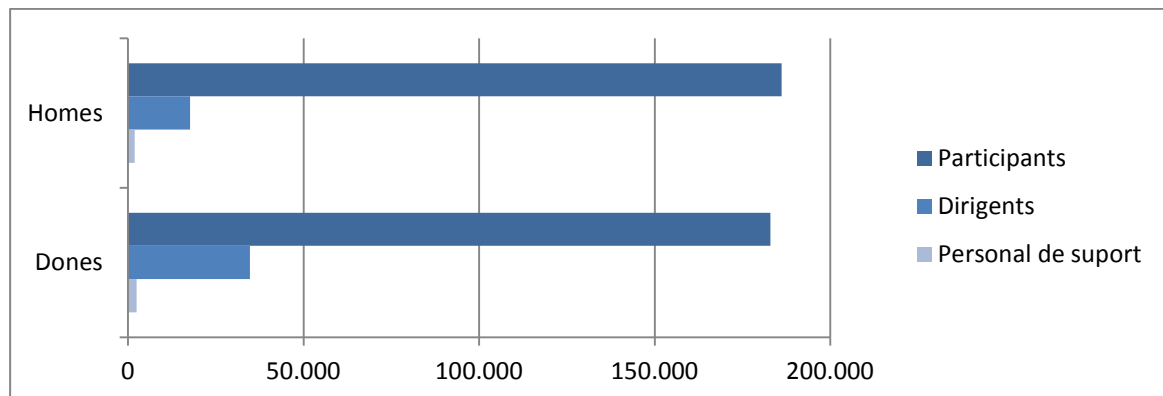
Assistència a les activitats per sexe

Activitats Edulleure	Assistents	Participants	Participants per dia	Dirigents	Personal de suport
Homes	205.728	186.118	2.269.346	17.719	1.891
Dones	220.200	182.975	2.229.739	34.752	2.473
Subtotal	425.928	369.093	4.499.085	52.471	4.364

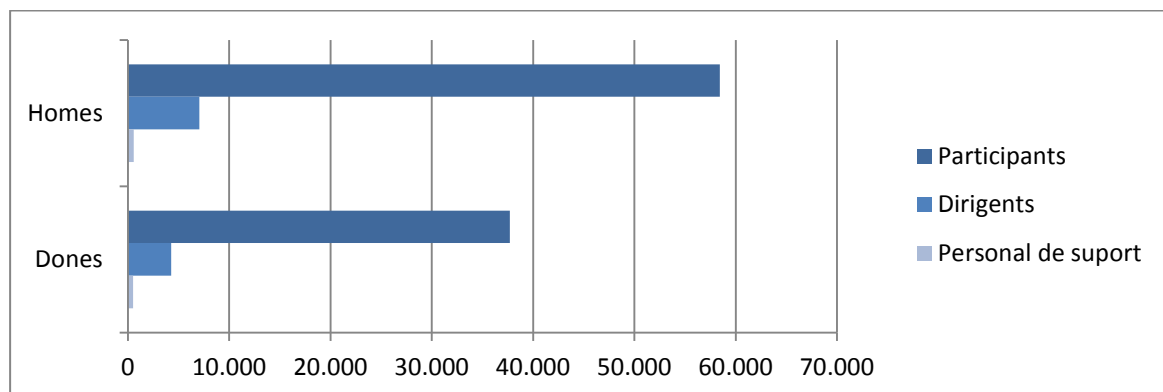
Activitats esportives					
Homes	66.039	58.422	657.747	7.045	572
Dones	42.488	37.704	426.664	4.272	512
Subtotal	108.527	96.126	1.084.411	11.317	1.084

Total d'activitats					
Homes	262.688	220.679	2.927.093	39.024	2.985
Dones	271.767	244.540	2.656.403	24.764	2.463
Total	534.455	465.219	5.583.496	63.788	5.448

Assistència a les activitats d'Edulleure



Assistència a les activitats esportives



Assistència a les activitats per tipus d'activitat

L'assistència global a les activitats ha sigut de 534.455 persones entre participants, dirigents i personal de suport.

Tipus d'activitat	Assistents	Participants	Participants per dia	Dirigents	Personal de suport
Acampada	38.181	30.410	232.857	6.343	1.428
Camp de treball	4.799	4.050	35.579	683	66
Casal de vacances	288.111	254.607	3.666.837	31.968	1.536
Colònia	78.439	66.776	487.123	10.819	844
Ruta	16.398	13.250	76.689	2.658	490
Casal esportiu	101.925	90.323	1.043.779	10.597	1.005
Estada o campus esportiu	6.480	5.697	40.184	705	78
Ruta esportiva	122	106	448	15	1
Total general	534.455	465.219	5.583.496	63.788	5.448

Comparació del nombre d'activitats notificades respecte a l'any anterior

Durant l'any 2018 s'han notificat un total de 10.069 activitats, xifra que respecte a l'any 2017 representa un augment absolut de 1.250 activitats.

Tipus d'activitat	2017	2018	Diferència	Variació %
Acampada	1.044	1.126	82	7,85%
Camp de treball	134	166	32	23,88%
Casal de vacances	4.124	4.743	619	15,01%
Colònia	1.496	1.461	-35	-2,34%
Ruta	680	734	54	7,94%
Casal esportiu	1.244	1.720	476	38,26%
Estada o campus esportiu	89	112	23	25,84%
Ruta esportiva	8	7	-1	-12,50%
TOTALS	8.819	10.069	1.250	14,17%

Comparació del nombre de participants per tipus d'activitat respecte a l'any anterior

La participació a les activitats ha sigut de 465.219 infants i joves, xifra que respecte a l'any 2017 representa un augment absolut de 50.266 persones.

Tipus d'activitat	2017	2018	Diferència	Variació %
Acampada	28.129	30.410	2.281	8,11%
Camp de treball	2.745	4.050	1.305	47,54%
Casal de vacances	222.679	254.607	31.928	14,34%
Colònia	68.514	66.776	-1.738	-2,54%
Ruta	12.229	13.250	1.021	8,35%
Casal esportiu	75.568	90.323	14.755	19,53%
Estada o campus esportiu	4.980	5.697	717	14,40%
Ruta esportiva	109	106	-3	-2,75%
TOTALS	414.953	465.219	50.266	12,11%

Comparació del nombre de dirigents per tipus d'activitat respecte a l'any anterior

El nombre de dirigents ha sigut de 63.788, xifra que respecte a l'any 2017 representa un augment absolut de 6.843 persones.

Tipus d'activitat	2017	2018	Diferència	Variació %
Acampada	5.860	6.343	483	8,24%
Camp de treball	467	683	216	46,25%
Casal de vacances	27.922	31.968	4.046	14,49%
Colònia	10.634	10.819	185	1,74%
Ruta	2.499	2.658	159	6,36%
Casal esportiu	8.928	10.597	1.669	18,69%
Estada o campus esportiu	614	705	91	14,82%
Ruta esportiva	21	15	-6	-28,57%
TOTALS	56.945	63.788	6.843	12,02%

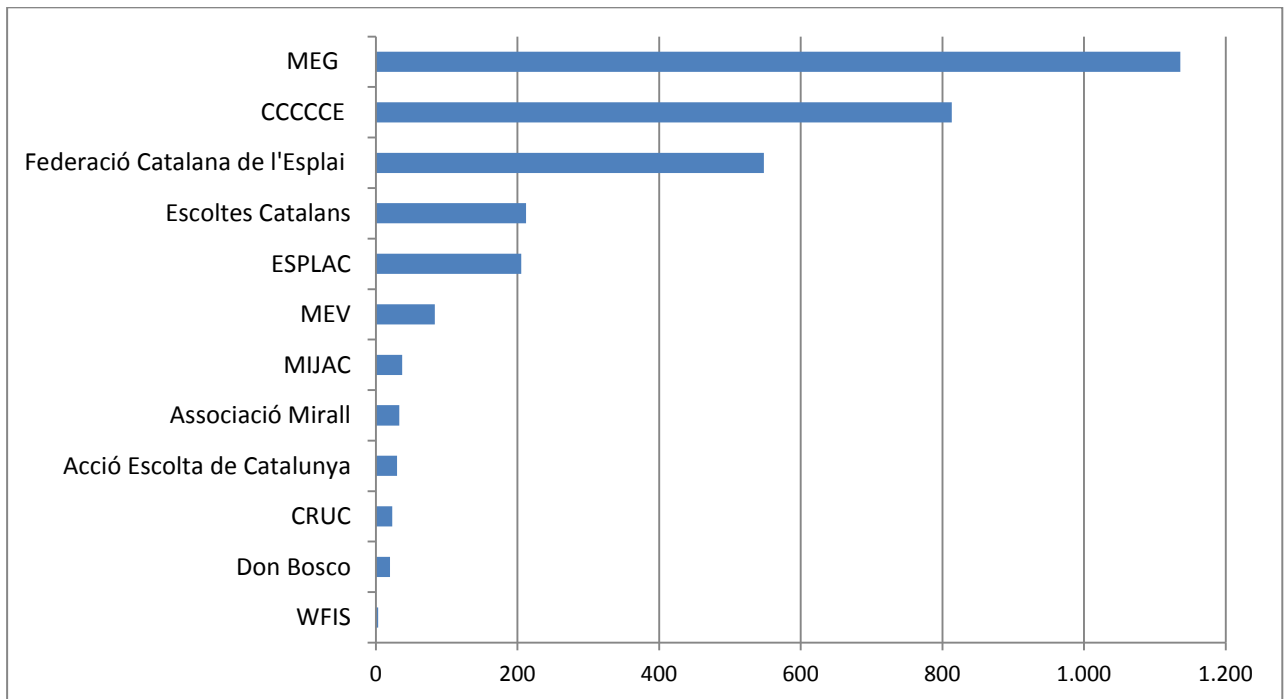
Associacionisme educatiu: entitats inscrites en el Cens d'entitats juvenils que han notificat activitats de lleure

Fent una mirada específica a l'associacionisme educatiu, **4.204 activitats** han estat organitzades per entitats i associacions d'educació en el lleure inscrites en el Cens d'entitats juvenils de la Direcció General de Joventut. Aquesta xifra representa el 42 % del total d'activitats notificades (10.069).

D'aquestes activitats, 3.143 corresponen a entitats que formen part dels moviments i federacions d'associacionisme educatiu, d'acord amb el quadre següent:

Moviment / Federació de lleure	Nombre d'activitats	Participants	Participants per dia	Dirigents
Acció Escolta de Catalunya	30	1.199	8.800	247
Associació Mirall	33	2.791	19.118	424
Coordinació Catalana de Colònies, Casals i Clubs d'Esplai - CCCCE (sense Fundació Pere Tarrés)	813	40.359	410.812	6.192
Coordinació Rural de Catalunya - CRUC	23	389	2.657	68
Escoltes Catalans	212	5.787	41.530	1.227
Esplais Catalans - ESPLAC	205	7.905	74.855	1.524
Federació Catalana de l'Esplai (sense Fundació)	548	28.702	187.608	3.855
Federació de Centres Juvenils Don Bosco de Catalunya	20	1.716	14.375	233
Minyons Escoltes i Guies Sant Jordi de Catalunya - MEG	1.136	22.976	170.095	5.031
Moviment d'Esplai del Vallès - MEV	83	4.166	63.337	685
Moviment Infantil i Juvenil d'Acció Catòlica de Catalunya i les Balears - MIJAC	37	925	5.389	213
ASSOCIACIÓ CATALANA DE SCOUTS (WFIS CATALUNYA)	3	87	452	20
TOTAL	3.143	117.002	999.028	19.719

Nombre d'activitats



Participants per dia

