

INFORME D'ESTIU 2018

NOTIFICACIONS D'ACTIVITATS D'EDUCACIÓ EN EL LLEURE

Dades sobre acampades, camps de treball, casals de
vacances, colònies i rutes

Setembre de 2018

Dades de les activitats d'educació en el lleure notificades

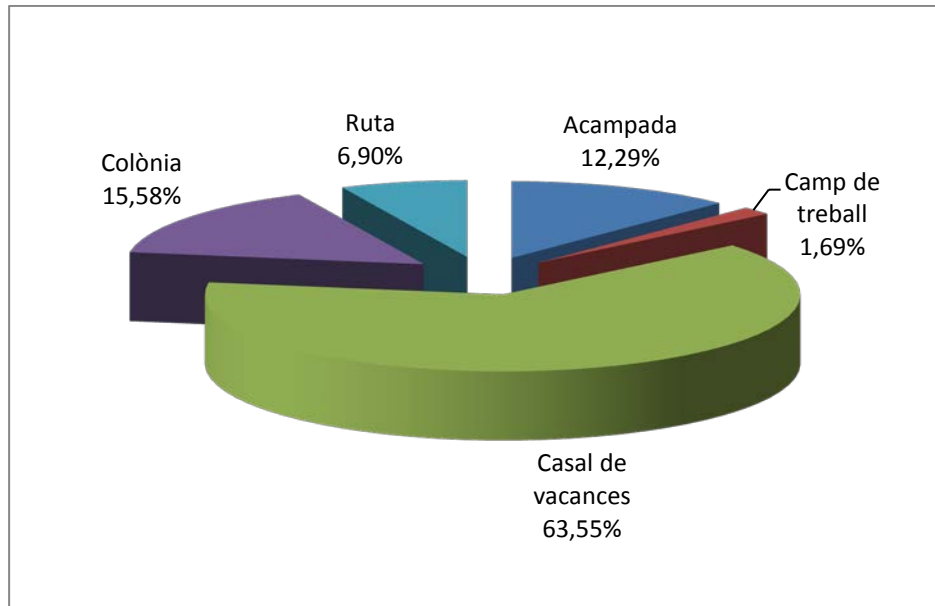
Entre l'1 de juny i el 15 de setembre de 2018 s'han notificat 6.984 activitats, xifra que respecte a l'any 2017 (6.230) representa un increment absolut de 754 activitats.

A continuació presentem desglossades i amb més detall les dades sobre les activitats d'estiu.

Nombre d'activitats notificades

Tipus d'activitat	2017	2018	Diferència	Variació %
Acampada	791	858	67	8,47%
Camp de treball	104	118	14	13,46%
Casal de vacances	3.797	4.438	641	16,88%
Colònia	1.115	1.088	-27	-2,42%
Ruta	423	482	59	13,95%
TOTALS	6.230	6.984	754	12,10%

Percentatge del tipus d'activitats



Participació a les activitats

La participació a les activitats ha sigut de 335.988 infants i joves i de 46.210 dirigents entre caps i monitors/ores, xifra que respecte a l'any 2017 representa un increment absolut proper al 12%.

Tipus d'activitat	Participants			Dirigents			Total d'assistents
	H	D	Total	H	D	Total	
Acampada	12.233	11.972	24.205	2.243	2.726	4.969	29.174
Camp de treball	1.599	1.513	3.112	197	288	485	3.597
Casal de vacances	125.944	120.904	246.848	8.551	22.349	30.900	277.748
Colònia	25.573	27.429	53.002	3.268	4.850	8.118	61.120
Ruta	4.349	4.472	8.821	860	878	1.738	10.559
TOTALS	169.698	166.290	335.988	15.119	31.091	46.210	382.198

Comparació del nombre de participants respecte a l'any anterior

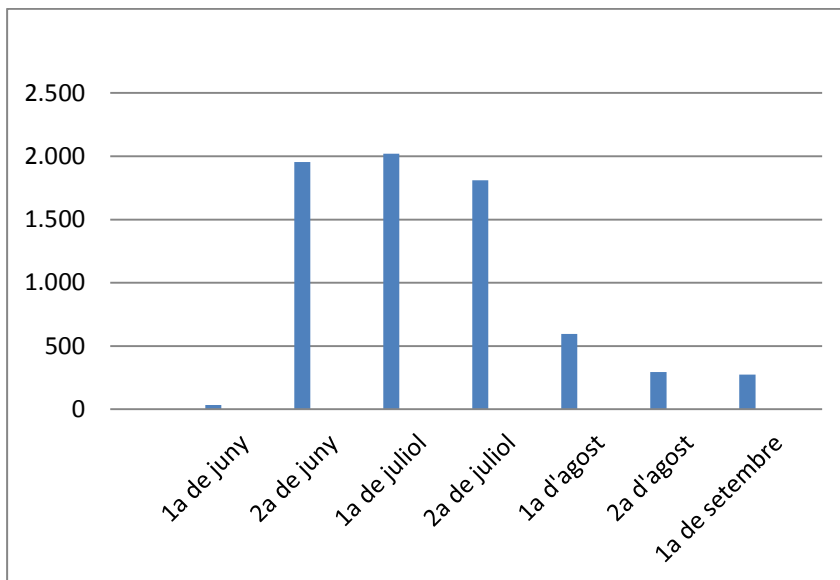
Tipus d'activitat	2017	2018	Diferència	Variació %
Acampada	22.317	24.205	1.888	8,46%
Camp de treball	2.102	3.112	1.010	48,05%
Casal de vacances	214.406	246.848	32.442	15,13%
Colònia	54.558	53.002	-1.556	-2,85%
Ruta	7.866	8.821	955	12,14%
TOTALS	301.249	335.988	34.739	11,53%

Comparació del nombre de dirigents respecte a l'any anterior

Tipus d'activitat	2017	2018	Diferència	Variació %
Acampada	4.616	4.969	353	7,65%
Camp de treball	343	485	142	41,40%
Casal de vacances	26.749	30.900	4.151	15,52%
Colònia	8.039	8.118	79	0,98%
Ruta	1.583	1.738	155	9,79%
TOTALS	41.330	46.210	4.880	11,81%

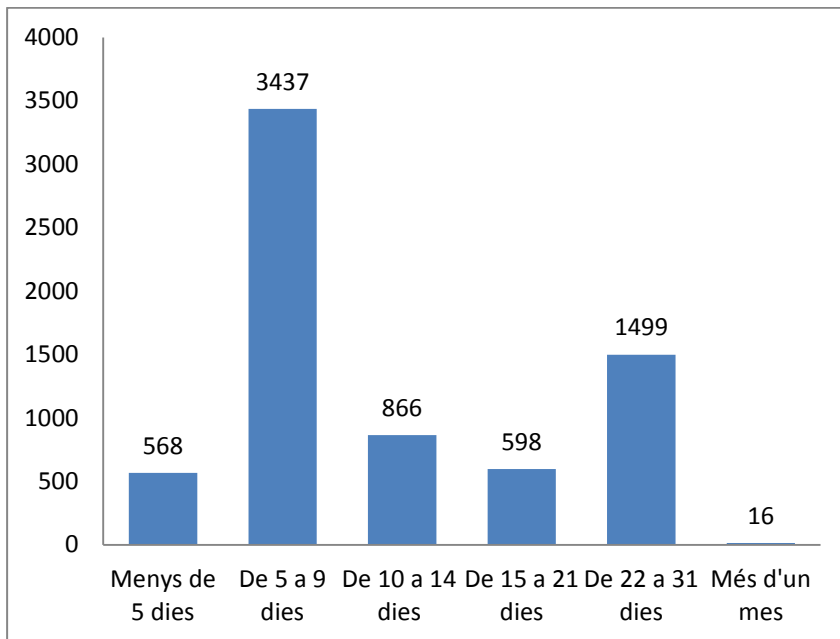
Nombre d'activitats per quinzenes

Quinzenes	Nombre d'activitats	% sobre el total d'activitats
1a de juny	33	0,47%
2a de juny	1.955	27,99%
1a de juliol	2.021	28,94%
2a de juliol	1.809	25,90%
1a d'agost	596	8,53%
2a d'agost	295	4,22%
1a de setembre	275	3,94%
TOTALS	6.984	



Durada de les activitats notificades

Durada	Nombre d'activitats	% sobre el total d'activitats
Menys de 5 dies	568	8,13%
De 5 a 9 dies	3.437	49,21%
De 10 a 14 dies	866	12,40%
De 15 a 21 dies	598	8,56%
De 22 a 31 dies	1.499	21,46%
Més d'1 més	16	0,23%
TOTAL	6.984	



Associacionisme educatiu

Fent una mirada específica a l'associacionisme educatiu, 3.188 activitats han estat organitzades per entitats i associacions d'educació en el lleure inscrites en el Cens d'entitats juvenils de la Direcció General de Joventut. Aquesta xifra representa el 46 % del total d'activitats notificades (6.984).

D'aquestes activitats, 1.991 corresponen a entitats que formen part dels moviments i federacions d'associacionisme educatiu, d'acord amb el quadre següent:

Moviment / Federació de lleure	Nombre d'activitats	Participants	Dirigents
Acció Escolta de Catalunya	13	449	85
CCCCCE (sense FPT)	489	23.962	4.032
Federació Don Bosco	20	1.716	233
Escoltes Catalans	103	2.979	629
Esplais Catalans - ESPLAC	148	5.665	1.097
Federació Catalana de l'Esplai (sense Fundació)	482	26.780	3.519
Minyons Escoltes i Guies Sant Jordi de Catalunya - MEG	645	13.280	2.858
Moviment d'Esplai del Vallès - MEV	53	2.813	475
Moviment Infantil i Juvenil d'Acció Catòlica de Catalunya i les Balears - MIJAC	21	568	119
Associació Mirall	17	1.234	179
TOTAL	1.991	79.446	13.226