

# INFORME ANUAL 2019

NOTIFICACIONS D'ACTIVITATS D'EDUCACIÓ EN EL LLEURE

Gener de 2020

## Activitats d'educació en el lleure notificades a la Direcció General de Joventut

Durant l'any 2019 s'han notificat a la Direcció General de Joventut (DGJ) un total de **11.215 activitats** d'educació en el lleure, concentrades sobretot durant els mesos d'estiu, que han involucrat **602.866 persones** entre participants, dirigents i personal de suport.

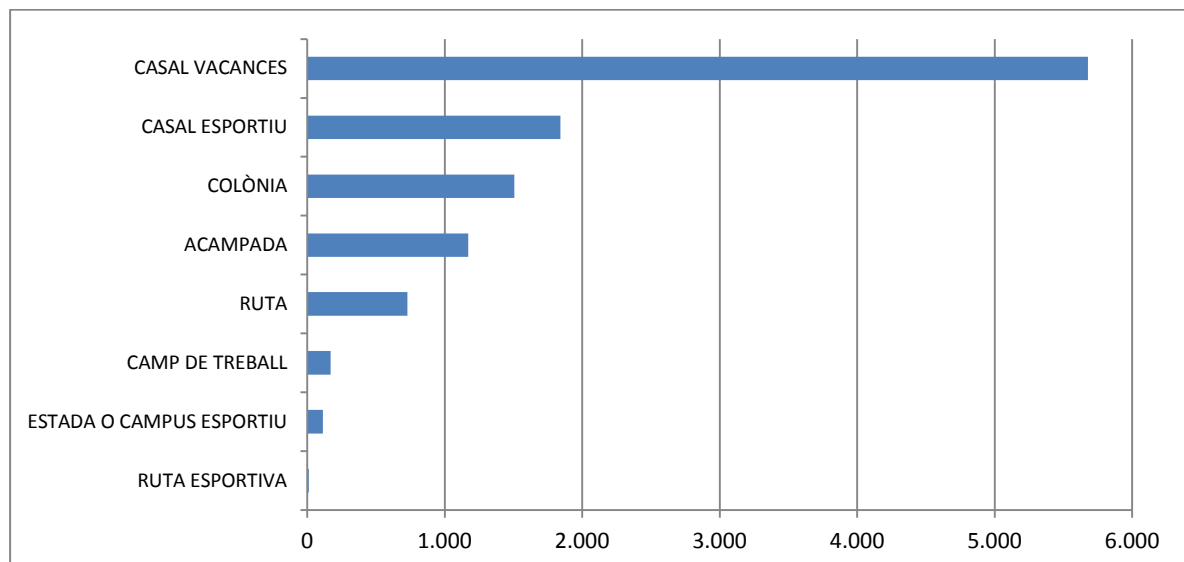
Cal recordar que, des de l'entrada en vigor del Decret 267/2016, de 5 de juliol, de les activitats d'educació en el lleure en les quals participen menors de 18 anys, també s'han de notificar a la DGJ les activitats de lleure amb un component esportiu important. De les 11.215 notificacions del 2019, 9.252 corresponen a activitats d'educació en el lleure (Edulleure) i 1.963 a activitats esportives.

### Activitats notificades

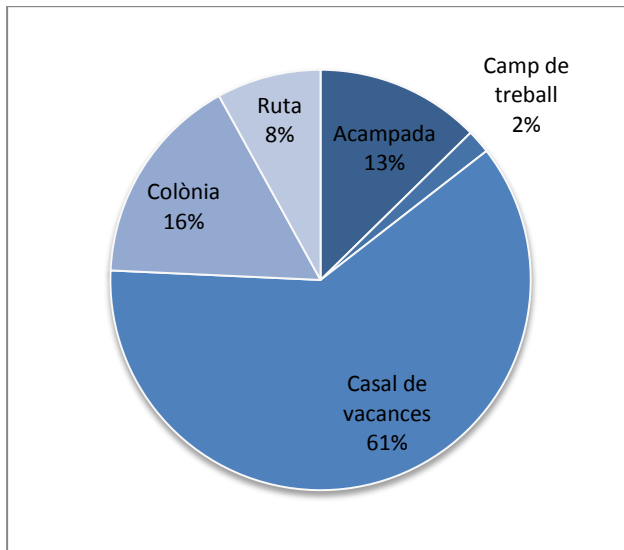
Activitats Edulleure	Notificacions
Acampada	1.171
Camp de treball	170
Casal de vacances	5.678
Colònia	1.505
Ruta	728
<b>Subtotal</b>	<b>9.252</b>

Activitats esportives	Notificacions
Casal esportiu	1.840
Estada o campus esportiu	113
Ruta esportiva	10
<b>Subtotal</b>	<b>1.963</b>

<b>Total general</b>	<b>11.215</b>
----------------------	---------------



### Percentatge de notificacions d'activitats Edulleure

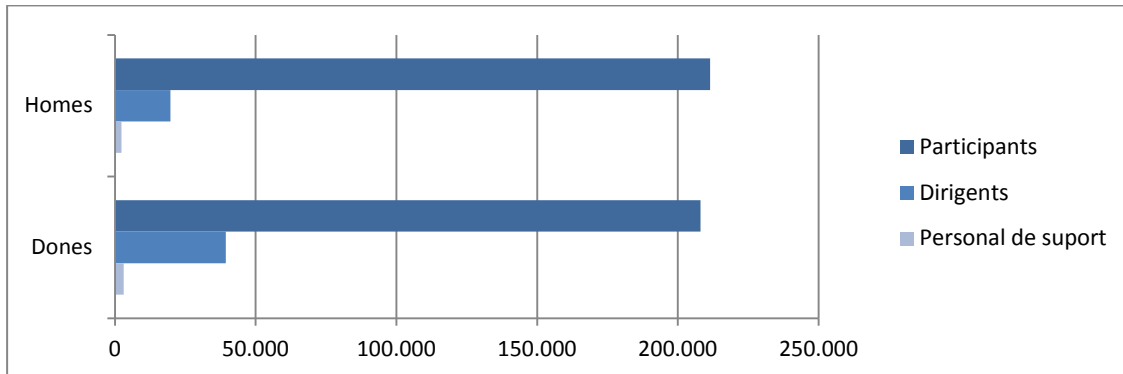


### Assistència a les activitats

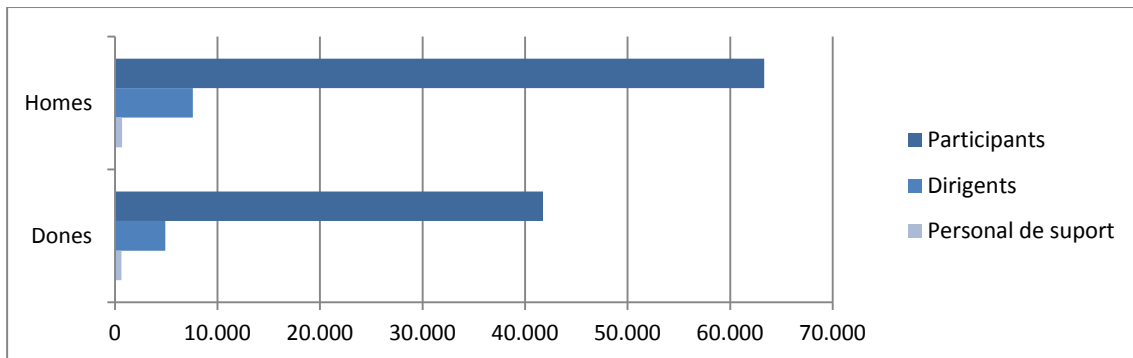
L'assistència a les activitats és la suma dels infants i joves participants, l'equip de dirigents i el personal de suport logístic. A continuació es mostren les dades desagregades per tipus d'activitat i sexe:

Activitats Edulleure	Assistents	Participants	Dirigents	Personal de suport
Homes	233.404	211.446	19.684	2.274
Dones	250.540	207.987	39.415	3.138
<b>Subtotal</b>	<b>483.944</b>	<b>419.433</b>	<b>59.099</b>	<b>5.412</b>
<b>Activitats esportives</b>				
Homes	71.620	63.319	7.597	704
Dones	47.302	41.746	4.916	640
<b>Subtotal</b>	<b>118.922</b>	<b>105.065</b>	<b>12.513</b>	<b>1.344</b>
<b>Total d'activitats</b>				
Homes	305.024	274.765	27.281	2.978
Dones	297.842	249.733	44.331	3.778
<b>Total</b>	<b>602.866</b>	<b>524.498</b>	<b>71.612</b>	<b>6.756</b>

### Assistència a les activitats d'Edulleure



### Assistència a les activitats esportives



### Assistència segons el tipus d'activitat

Tipus d'activitat	Assistents	Participants	Dirigents	Personal de suport
Acampada	38.040	30.142	6.301	1.597
Camp de treball	5.073	4.326	690	57
Casal de vacances	340.324	299.979	38.204	2.141
Colònia	84.326	71.899	11.261	1.166
Ruta	16.181	13.087	2.643	451
<b>Subtotal</b>	<b>483.944</b>	<b>419.433</b>	<b>59.099</b>	<b>5.412</b>
Casal esportiu	111.670	98.680	11.737	1.253
Estada o campus esportiu	7.053	6.214	750	89
Ruta esportiva	199	171	26	2
<b>Subtotal</b>	<b>118.922</b>	<b>105.065</b>	<b>12.513</b>	<b>1.344</b>
<b>Total</b>	<b>602.866</b>	<b>524.498</b>	<b>71.612</b>	<b>6.756</b>

### Comparació del nombre d'activitats notificades respecte a l'any anterior

Durant l'any 2019 s'han notificat un total de 11.215 activitats, xifra que respecte a l'any 2018 representa un augment absolut de 1.146 activitats.

Tipus d'activitat	2018	2019	Diferència	Variació %
Acampada	1.126	1.171	45	4,00%
Camp de treball	166	170	4	2,41%
Casal de vacances	4.743	5.678	935	19,71%
Colònia	1.461	1.505	44	3,01%
Ruta	734	728	-6	-0,82%
Casal esportiu	1.720	1.840	120	6,98%
Estada o campus esportiu	112	113	1	0,89%
Ruta esportiva	7	10	3	42,86%
<b>TOTALS</b>	<b>10.069</b>	<b>11.215</b>	<b>1.146</b>	<b>11,38%</b>

### Comparació del nombre de participants per tipus d'activitat respecte a l'any anterior

La participació a les activitats ha sigut de 524.498 infants i joves, xifra que respecte a l'any 2018 representa un augment absolut de 59.279 persones.

Tipus d'activitat	2018	2019	Diferència	Variació %
Acampada	30.410	30.142	-268	-0,88%
Camp de treball	4.050	4.326	276	6,81%
Casal de vacances	254.607	299.979	45.372	17,82%
Colònia	66.776	71.899	5.123	7,67%
Ruta	13.250	13.087	-163	-1,23%
Casal esportiu	90.323	98.680	8.357	9,25%
Estada o campus esportiu	5.697	6.214	517	9,07%
Ruta esportiva	106	171	65	61,32%
<b>TOTALS</b>	<b>465.219</b>	<b>524.498</b>	<b>59.279</b>	<b>12,74%</b>

### Comparació del nombre de dirigents per tipus d'activitat respecte a l'any anterior

El nombre de dirigents ha sigut de 71.612, xifra que respecte a l'any 2018 representa un augment absolut de 7.824 persones.

Tipus d'activitat	2018	2019	Diferència	Variació %
Acampada	6.343	6.301	-42	-0,66%
Camp de treball	683	690	7	1,02%
Casal de vacances	31.968	38.204	6.236	19,51%
Colònia	10.819	11.261	442	4,09%
Ruta	2.658	2.643	-15	-0,56%
Casal esportiu	10.597	11.737	1.140	10,76%
Estada o campus esportiu	705	750	45	6,38%
Ruta esportiva	15	26	11	73,33%
<b>TOTALS</b>	<b>63.788</b>	<b>71.612</b>	<b>7.824</b>	<b>12,27%</b>

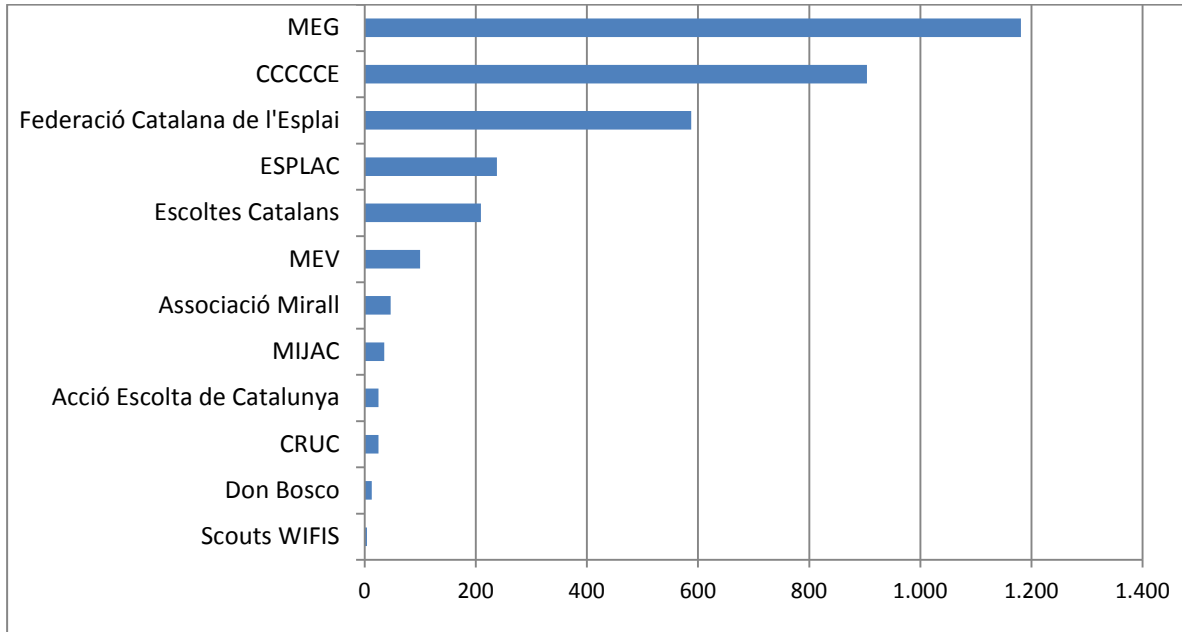
### Associacionisme educatiu: entitats inscrites en el Cens d'entitats juvenils que han notificat activitats de lleure

Fent una mirada específica a l'associacionisme educatiu, **4.408 activitats** han estat organitzades per entitats i associacions d'educació en el lleure inscrites en el Cens d'entitats juvenils de la Direcció General de Joventut. Aquesta xifra representa el 39 % del total d'activitats notificades (11.215).

D'aquestes activitats, 3.369 corresponen a entitats que formen part dels moviments i federacions d'associacionisme educatiu, d'acord amb el quadre següent:

Moviment / Federació de lleure	Nombre d'activitats	Participants	Dirigents
Acció Escolta de Catalunya	25	1.041	185
Associació Mirall	47	4.296	622
Coordinació Catalana de Colònies, Casals i Clubs d'Esplai - CCCCE (sense Fundació Pere Tarrés)	904	43.389	6.766
Coordinació Rural de Catalunya - CRUC	25	506	76
Escoltes Catalans	209	5.714	1.265
Esplais Catalans - ESPLAC	238	9.083	1.681
Federació Catalana de l'Esplai (sense Fundació)	588	31.607	4.325
Federació de Centres Juvenils Don Bosco de Catalunya	13	780	114
Minyons Escoltes i Guies Sant Jordi de Catalunya - MEG	1.181	23.621	5.147
Moviment d'Esplai del Vallès - MEV	100	5.509	909
Moviment Infantil i Juvenil d'Acció Catòlica de Catalunya i les Balears - MIJAC	35	904	180
ASSOCIACIÓ CATALANA DE SCOUTS (WFIS CATALUNYA)	4	112	24
<b>TOTAL</b>	<b>3.369</b>	<b>126.562</b>	<b>21.294</b>

### Nombre d'activitats



### Participants

