

INFORME ANUAL 2023

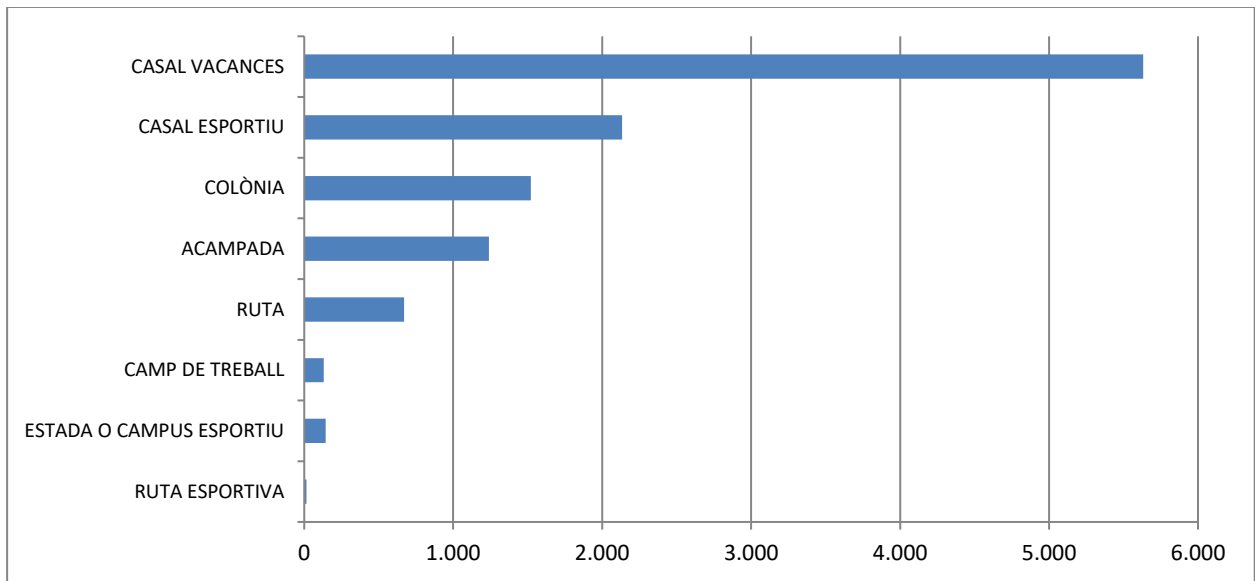
COMUNICACIONS D'ACTIVITATS D'EDUCACIÓ EN EL LLEURE

Activitats d'educació en el lleure comunicades a la Direcció General de Joventut

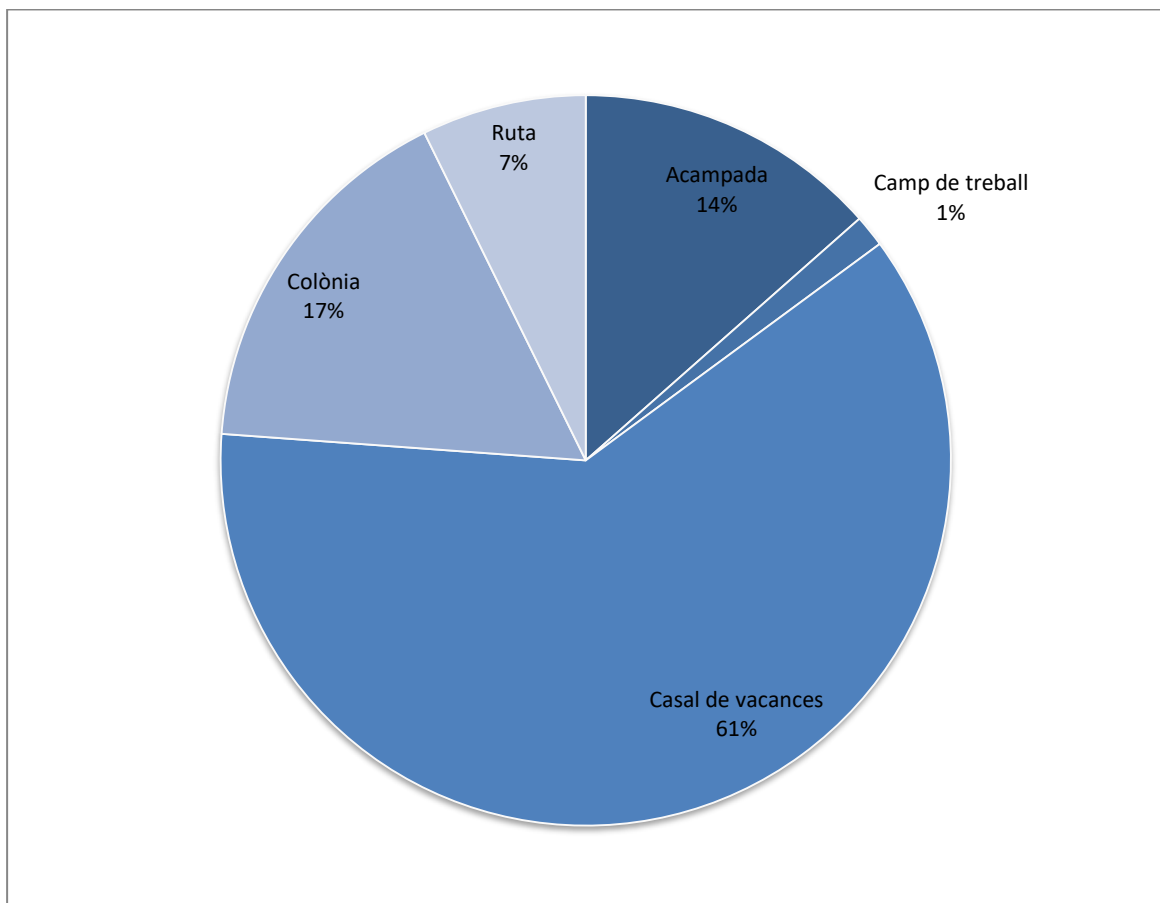
Durant l'any 2023 s'han comunicat a la Direcció General de Joventut (DGJ) un total de **11.484 activitats** d'educació en el lleure, concentrades sobretot durant els mesos d'estiu, que han involucrat **644.133 persones** entre participants, dirigents i personal de suport.

Cal recordar que, des de l'entrada en vigor del Decret 267/2016, de 5 de juliol, de les activitats d'educació en el lleure en les quals participen menors de 18 anys, també s'han de comunicar a la DGJ les activitats de lleure amb un component esportiu. De les 11.484 activitats comunicades l'any 2023, 9.194 corresponen a activitats d'educació en el lleure (Edulleure) i 2.290 a activitats esportives, tal com es mostra a continuació:

Tipus activitat	Activitats comunicades	Assistents	Participants	Dirigents	Personal suport
Acampada	1.240	40.481	31.751	7.039	1.691
Camp de treball	130	3.056	2.568	439	49
Casal de vacances	5.632	353.681	310.931	39.812	2.938
Colònia	1.522	84.734	71.601	11.672	1.461
Ruta	670	14.728	11.702	2.547	479
Subtotal Edulleure	9.194	496.680	428.553	61.509	6.618
Casal esportiu	2.133	137.011	121.011	14.471	1.529
Estada o campus esportiu	143	10.163	8.947	1.103	113
Ruta esportiva	14	279	230	47	2
Subtotal Esportives	2.290	147.453	130.188	15.621	1.644
Total general 2021	11.484	644.133	558.741	77.130	8.262



Percentatge de comunicacions d'activitats Edulleure





Distribució de les activitats i assistència per territori

Barcelona

Tipus activitat	Activitats comunicades	Assistents	Participants	Dirigents	Personal suport
Acampada	345	10.420	8.116	1.885	419
Camp de treball	30	731	614	111	6
Casal de vacances	3.357	244.708	215.246	27.387	2.075
Colònia	593	31.970	26.930	4.480	560
Ruta	124	2.632	2.124	443	65
Subtotal Edulleure	4.449	290.461	253.030	34.306	3.125
Casal esportiu	1387	93.439	82.646	9.961	832
Estada o campus esportiu	43	2.477	2.179	268	30
Ruta esportiva	1	7	5	2	0
Subtotal Esportives	1.431	95.923	84.830	10.231	862
Total general 2023	5.880	386.384	337.860	44.537	3.987

Girona

Tipus activitat	Activitats comunicades	Assistents	Participants	Dirigents	Personal suport
Acampada	469	16.194	12.895	2.664	635
Camp de treball	24	583	495	78	10
Casal de vacances	810	47.818	42.242	5.199	377
Colònia	585	31.067	26.156	4.388	523
Ruta	359	7.794	6.280	1323	191
Subtotal Edulleure	2.247	103.456	88.068	13.652	1.736
Casal esportiu	336	22.277	19.639	2.209	429



Estada o campus esportiu	48	3.378	2.969	368	41
Ruta esportiva	8	174	140	32	2
Subtotal Esportives	392	25829	22748	2609	472
Total general 2023	2.639	129.285	110.816	16.261	2.208

Lleida

Tipus activitat	Activitats comunicades	Assistents	Participants	Dirigents	Personal suport
Acampada	296	10.304	7.983	1.809	512
Camp de treball	52	1165	970	172	23
Casal de vacances	786	26.597	23.013	3.309	275
Colònia	201	12.023	10.176	1.600	247
Ruta	144	3.383	2.588	621	174
Subtotal Edulleure	1.479	53.472	44.730	7.511	1.231
Casal esportiu	166	7.288	6.395	825	68
Estada o campus esportiu	24	1.586	1.394	178	14
Ruta esportiva	5	98	85	13	0
Subtotal Esportives	195	8.972	7.874	1.016	82
Total general 2023	1.674	62.444	52.604	8.527	1.313

Tarragona

Tipus activitat	Activitats comunicades	Assistents	Participants	Dirigents	Personal suport
Acampada	103	2.848	2.184	547	117
Camp de treball	15	356	299	51	6
Casal de vacances	474	25.619	22.562	2.898	159
Colònia	108	8.201	7.081	1024	96



Ruta	32	704	546	124	34
Subtotal Edulleure	732	37.728	32.672	4.644	412
Casal esportiu	193	12.141	10.683	1.277	181
Estada o campus esportiu	17	1137	993	118	26
Ruta esportiva					
Subtotal Esportives	210	13.278	11.676	1.395	207
Total general 2023	942	51.006	44.348	6.039	619

Terres de l'Ebre

Tipus activitat	Activitats comunicades	Assistents	Participants	Dirigents	Personal suport
Acampada	27	715	573	134	8
Camp de treball	9	221	190	27	4
Casal de vacances	205	8.939	7.868	1.019	52
Colònia	35	1.473	1.258	180	35
Ruta	11	215	164	36	15
Subtotal Edulleure	287	11.563	10.053	1.396	114
Casal esportiu	51	1.866	1.648	199	19
Estada o campus esportiu	11	1.585	1.412	171	2
Ruta esportiva					
Subtotal Esportives	62	3.451	3.060	370	21
Total general 2023	349	15.014	13.113	1.766	135

Associacionisme educatiu: entitats inscrites en el Cens d'entitats juvenils que han comunicat activitats d'educació en el lleure

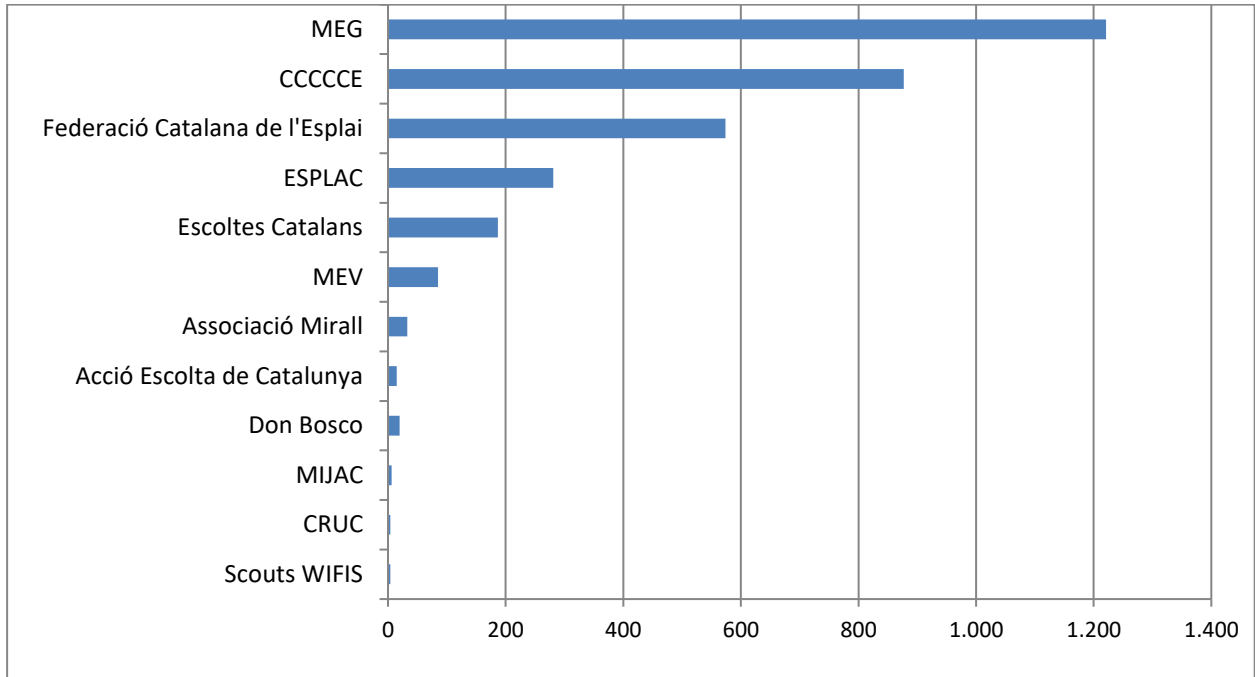
Fent una mirada específica a l'associacionisme educatiu, **4.854 activitats** han estat organitzades per entitats i associacions d'educació en el lleure inscrites en el Cens d'entitats juvenils de la DGJ. Aquesta quantitat representa el 42% del total d'activitats comunicades (11.484).

D'aquestes activitats, 3.307 corresponen a entitats que formen part dels moviments i federacions d'associacionisme educatiu, d'acord amb la distribució que es mostra en el quadre següent:

Moviment / Federació de lleure	Activitats comunicades	Assistents	Participants	Dirigents	Personal de suport
Acció Escolta de Catalunya	15	632	481	130	21
Associació Mirall	33	2.926	2.412	462	52
Coordinació Catalana de Colònies, Casals i Clubs d'Esplai - CCCCCE (sense Fundació Pere Tarrés)	877	48.719	41.290	6.778	651
Coordinació Rural de Catalunya - CRUC	4	75	64	11	0
Escoltes Catalans	187	6.634	5.272	1.061	301
Esplais Catalans - ESPLAC	281	12.805	10.286	2.087	432
Federació Catalana de l'Esplai (sense Fundació)	574	37.492	32.581	4.553	358
Federació de Centres Juvenils Don Bosco de Catalunya	20	1.491	1.302	170	19
Minyons Escoltes i Guies Sant Jordi de Catalunya - MEG	1.221	28.676	21.971	5.343	1.362
Moviment d'Esplai del Vallès - MEV	85	5.127	4.256	765	106
Moviment Infantil i Juvenil d'Acció Catòlica de Catalunya i les Balears - MIJAC	6	239	187	46	6
Associació Catalana de Scouts (WFIS Catalunya)	4	126	105	20	1
TOTAL	3.307	144.942	120.207	21.426	3.309



Nombre d'activitats comunicades



Infants i joves participants

